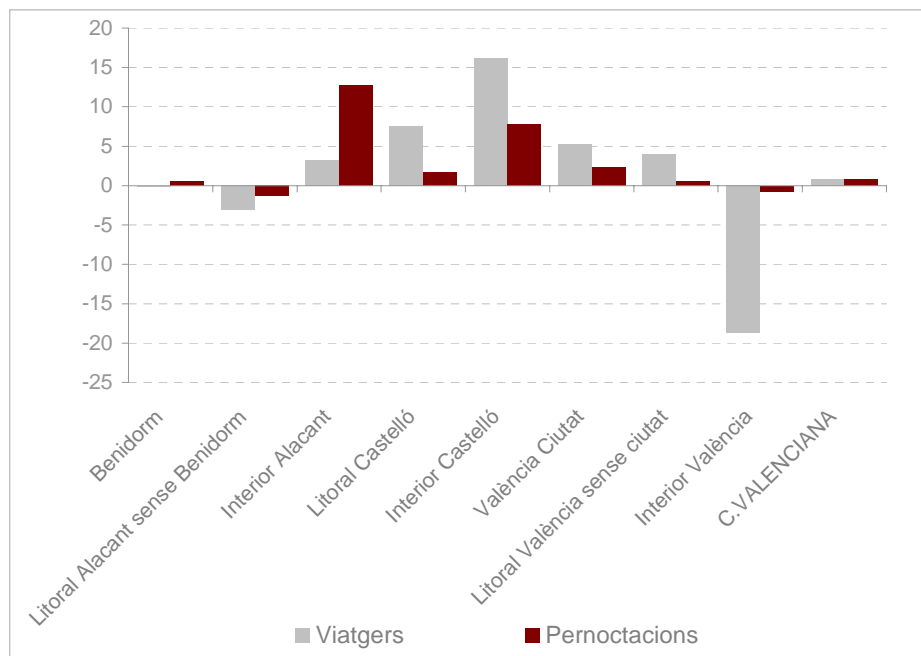


ENQUESTA D'OCUPACIÓ HOTELERA PER ZONES TURÍSTIQUES COMUNITAT VALENCIANA. AGOST 2014

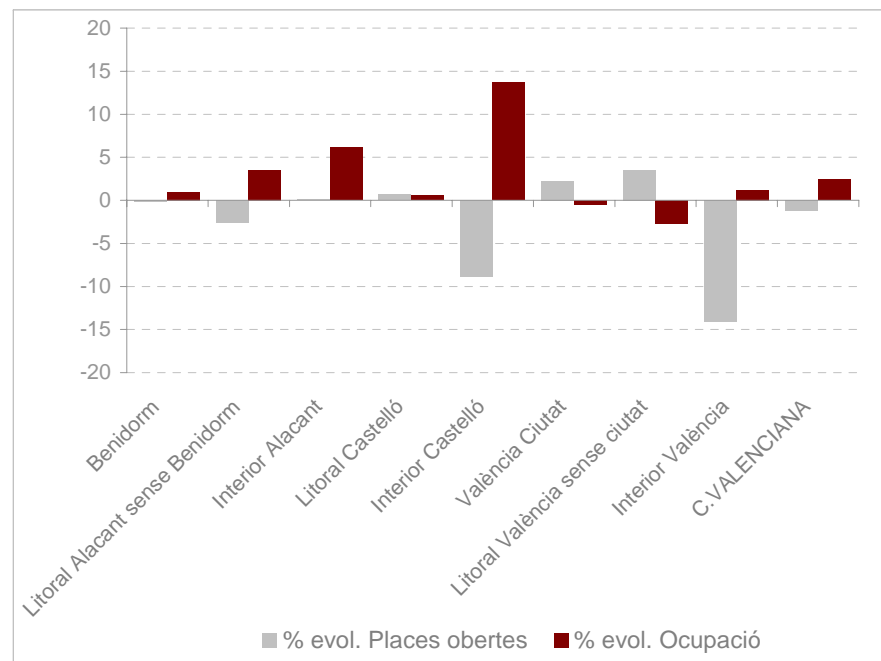
Font: elaborat per l'Àrea de Foment de la Competitivitat Turística (Agència Valenciana del Turisme) a partir de l'enquesta EOH de l'INE

AGOST

Evolució % de viatgers i pernoctacions



Evolució % de les places i l'ocupació



ACUMULAT GENER-AGOST

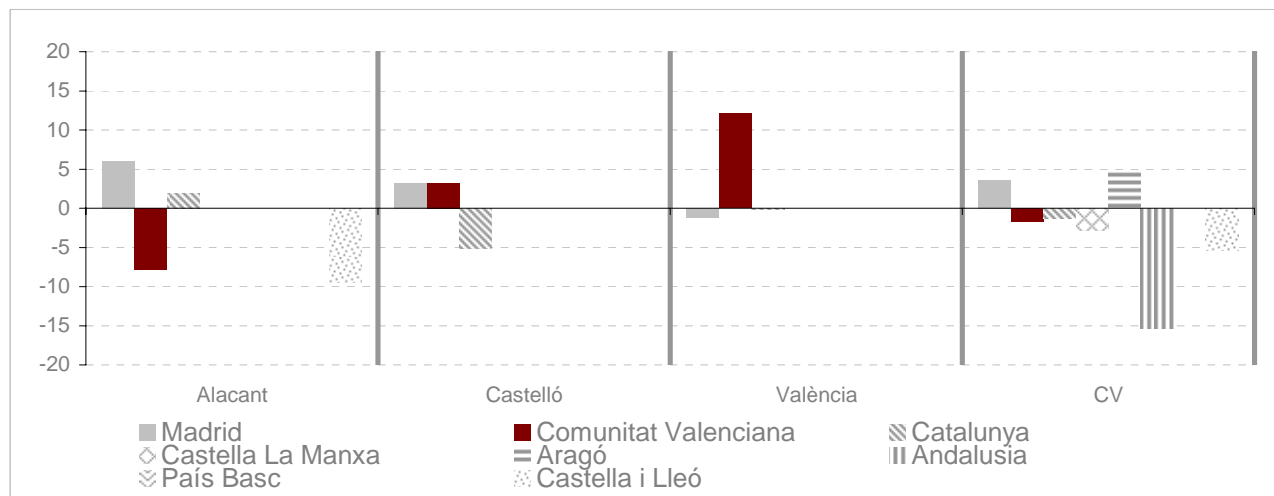
Evolució % acumulada de viatgers i pernoctacions

	AGOST	ACUMULAT GENER-AGOST
PROVÍNCIA D'ALACANT	Descens de l'emissor valencià i increment del madrileny . Descens del mercat britànic i increment del belga	Descens de l'emissor valencià i creixement del madrileny Creixement dels emissors britànic i belga , a més destaca l'evolució del mercat portugués . Decreix l'emissor francès i holandés.
Benidorm	Lleu descens de viatgers (-0,1%) i creixement de pernoctacions (0,6%). Creixen les pernoctacions d'espanyols i decreixen lleument les d'estrangers. Creix el grau d'ocupació per places (0,9%) i disminuïx lleugerament les places obertes . Descens del grau d'ocupació en cap de setmana .	Creixement de viatgers (0,7%) i disminució de pernoctacions (-0,9%). Decreixen les pernoctacions d'espanyols i creixen les d'estrangers.
Litoral d'Alacant sense Benidorm	Descens de viatgers (-3,1%) i de pernoctacions (-1,3%). Decreixen les pernoctacions d'espanyols i creixen les d'estrangers. Creixement del grau d'ocupació per places (3,6%) i descens del nombre de places obertes . Increment del grau d'ocupació en cap de setmana	Creixen els viatgers (2,8%) i pernoctacions (4,6%) . Creixen les pernoctacions d'estrangers i descendixen les d'espanyols.
Interior	Increment de viatgers (3,3%) i de pernoctacions (12,8%). Creixement del grau d'ocupació per places (6,1%) i del nombre de places obertes. Increment del grau d'ocupació en cap de setmana .	Disminució de viatgers (-3,0%) i creixement de pernoctacions . (9,3%) Creixen les pernoctacions d'espanyols i especialment les d'estrangers.

PROVÍNCIA DE CASTELLÓ	AGOST	ACUMULAT GENER-AGOST
Litoral	<p>Increment de l'emissor valencià i del madrileny descens del atalà. Descens de l'emissor britànic, i creixement del mercat francès.</p> <p>Creixement de viatgers (7,6%) i de pernoctacions (1,8%). Creixen les pernoctacions d'espanyols i les d'estrangers. Creix el grau d'ocupació per places (0,6%) i també el del cap de setmana. Increment del nombre de places obertes.</p>	<p>Increment dels mercats madrileny i valencià i descens de l'aragonés i del atalà. Increment de l'emissor francès i destacat increment dels emissors portugués i britànic</p> <p>Creixement de viatgers (5,4%) i pernoctacions (1,8%). Decreixen les pernoctacions d'espanyols i s'incrementen les d'estrangers.</p>
Interior	<p>Creixement de viatgers (16,1%) i de pernoctacions (7,8%) Increment del grau d'ocupació per places i descens de places obertes. Creixement del grau d'ocupació en cap de setmana.</p>	<p>Creixement de viatgers (11,2%) i de pernoctacions (15,2%).</p>

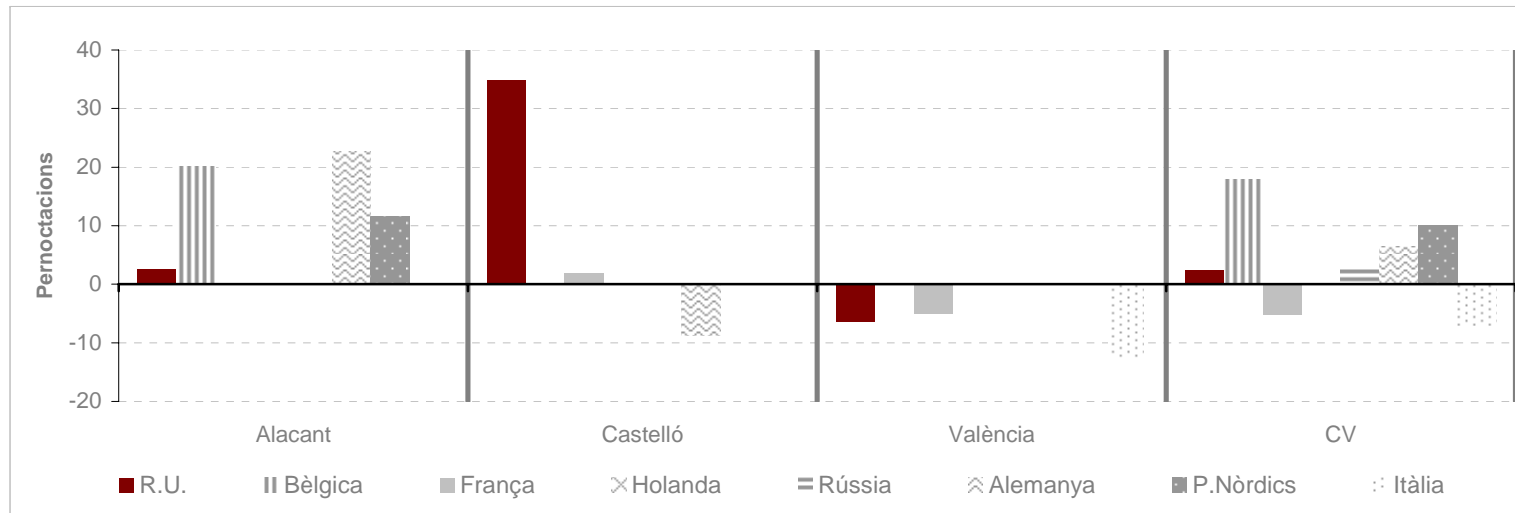
PROVÍNCIA DE VALÈNCIA	AGOST	ACUMULAT GENER-AGOST
	Creixement de l'emissor valencià i del madrileny. Creixement del britànic i francès i descens de l'italià	Increment de l'emissor valencià i descens del madrileny. Descens dels principals emissors estrangers.
Valencia ciudad	Creixement de viatgers (5,2%) i de pernoctacions (2,3%). Creixen les pernoctacions d'estrangers i descendixen les d'espanyols. Descendix el grau d'ocupació per places, mentres que creix el nombre de places obertes . Descens del grau d'ocupació en cap de setmana .	Increment del nombre de viatgers (4,1%) i de pernoctacions (1,9%) . Creixen les pernoctacions d'estrangers i descendixen les d'espanyols -encara que creix lleugerament el nombre de viatgers.
Litoral	Increment de viatgers (4,0%) i de pernoctacions (0,6%). Decreixen les pernoctacions d'espanyols i creixen les d'estrangers. Decreix el grau d'ocupació per places i creix el nombre de places obertes . Descens del grau d'ocupació en cap de setmana	Increment del nombre de viatgers (10,3%) i de pernoctacions (11,6%). Creixen les pernoctacions d'espanyols i les d'estrangers.
Interior	Descens de viatgers (-18,7%) i de pernoctacions (-0,8%). Increment de l'ocupació per places i descens del nombre de places obertes . Creixement del grau d'ocupació en cap de setmana .	Descens del nombre de viatgers (-24,3%) i de pernoctacions (-18,2%). Decreixen les pernoctacions espanyolament i especialment les d'estrangers.

Evolució % acumulada pernотacions dels principals mercats nacionals segons província de destinació



Pernотacions Acumulat agost	% variació acumulat		% variació acumulat		% variació acumulat		Comunitat Valenciana	% variació acumulat
	Alacant	Castelló	València	Comunitat Valenciana	Catalunya	Castella i Lleó		
Madrid	1.680.855	6,1	529.555	3,2	748.975	-1,3	2.959.384	3,6
Comunitat Valenciana	1.337.894	-7,9	459.771	3,2	555.447	12,1	2.353.112	-1,7
Catalunya	366.889	1,9	339.561	-5,1	269.781	-0,2	976.231	-1,2
Castella - La Manxa	401.397	-2,1	98.066	-18,4	155.954	7,9	655.419	-2,9
Aragó			151.135	-2,7	74.597	2,2	381.309	4,9
Andalusia					183.269	5,8	522.955	-15,4
País Basc	408.944	1,2	137.726	2,2	81.711	-1,4	628.383	1,1
Múrcia	137.925	-8,9					216.083	-9,5
Castella i Lleó	380.664	-9,4					622.918	-5,4

Volum i evolució % acumulada pernотacions dels principals mercats estrangers segons província de destinació



Pernотacions Acumulat agost	Alacant	% variació acumulat	Castelló	% variació acumulat	València	% variació acumulat	Comunitat Valenciana	% variació acumulat
Regne Unit	2.813.451	2,6	37.811	34,8	135.171	-6,3	2.986.433	2,4
Bèlgica	374.180	20,1					458.139	17,9
Holanda	246.352	-2,7	16.722	-5,7	107.447	-10,9	370.521	-5,3
França	206.501	-8,6	111.078	1,9	167.977	-5,0	485.556	-5,1
Itàlia					282.936	-12,6	376.197	-7,1
P. Nòrdics	322.083	11,6					386.024	10,1
Alemanya	133.589	22,8	34.554	-8,7	118.693	-3,1	286.838	6,6
Rússia	148.260	6,7	17.986	-5,6			219.464	2,7
Portugal	230.455	16,8	41.284	238,8			313.103	22,1

Nombre de viatgers en establiments hotelers i evolució per zones

AGOST 2014	VIATGES TOTALES				VIATGERS ESPANYOLS				VIATGERS ESTRANGERS			
	Mensual	%var.	Acumulat	%	Mensual	% var.	Acumulat	%	Mensual	% var.	Acumulat	%
Benidorm	239.351	-0,1	1.312.062	0,7	148.820	-0,6	755.096	1,3	90.531	0,7	556.966	-0,1
Litoral Alacant sense Benidorm	211.508	-3,1	1.138.080	2,8	143.748	-3,8	705.925	-0,6	67.760	-1,7	432.155	8,9
Total Litoral Alacant	450.859	-1,5	2.450.142	1,6	292.568	-2,2	1.461.021	0,3	158.291	-0,3	989.121	3,6
Interior Alacant	20.448	3,3	109.718	-3,0	14.897	5,7	82.462	-6,3	5.551	-2,6	27.256	8,7
PROVINCIA ALACANT	471.307	-1,3	2.559.860	1,4	307.465	-1,83	1.543.483	0,0	163.842	-0,4	1.016.377	3,8
Litoral Castelló	153.792	7,6	647.782	5,4	133.025	8,9	534.435	5,6	20.767	0,1	113.347	4,7
Interior Castelló	21.456	16,1	89.719	11,2	19.457	14,5	80.889	10,2	1.999	34,5	8.830	21,6
PROVINCIA CASTELLÓ	175.248	8,6	737.502	6,1	152.482	9,6	615.324	6,2	22.766	2,4	122.177	5,8
València ciutat	175.810	5,2	1.100.083	4,1	69.507	-0,5	543.280	0,6	106.303	9,3	556.803	7,7
Litoral València sense ciutat	71.807	4,0	374.217	10,3	60.571	0,9	306.801	9,1	11.236	24,5	67.416	16,1
Interior València	51.675	-18,7	302.598	-24,3	31.996	-8,5	215.502	-13,7	19.679	-31,2	87.096	-41,9
PROVINCIA VALENCIA	299.292	-0,1	1.776.898	-1,1	162.074	-1,7	1.065.583	-0,5	137.218	1,7	711.315	-1,9
COMUNITAT VALENCIANA	945.847	0,8	5.074.263	1,2	622.021	0,8	3.224.393	0,94	323.826	0,7	1.849.871	1,6

Nombre de pernoctacions en establiments hotelers i evolució per zones

AGOST 2014	PERNOCTACIONS TOTALES				PERNOCTACIONS ESPANYOLS				PERNOCTACIONS ESTRANGERS			
	Mensual	%var.	Acumulat	%	Mensual	%var.	Acumulat	%	Mensual	%var.	Acumulat	%
Benidorm	1.331.429	0,6	7.360.157	-0,9	739.874	1,7	3.799.790	-2,6	591.555	-0,8	3.560.367	1,0
Litoral Alacant sense Benidorm	753.750	-1,3	3.388.210	4,6	517.019	-3,8	1.888.505	-3,3	236.731	4,5	1.499.705	16,6
Total Litoral Alacant	2.085.179	-0,1	10.748.367	0,8	1.256.893	-0,7	5.688.295	-2,8	828.286	0,7	5.060.072	5,1
Interior Alacant	51.935	12,8	246.280	9,3	33.842	19,6	157.431	5,2	18.093	1,9	88.849	17,3
PROVÍNCIA ALACANT	2.137.114	0,2	10.994.647	1,0	1.290.735	-0,21	5.845.726	-2,6	846.379	0,7	5.14.921	5,3
Litoral Castelló	657.377	1,8	2.387.326	1,8	594.807	1,5	1.994.128	-0,4	62.570	4,4	393.198	15,0
Interior Castelló	48.129	7,8	190.101	15,2	44.667	5,0	173.497	12,6	3.462	66,4	16.604	53,0
PROVÍNCIA CASTELLÓN	705.506	2,1	2.577.427	2,7	639.474	1,7	2.167.625	0,5	66.032	6,5	409.802	16,2
València ciutat	420.504	2,3	2.266.079	1,9	144.544	-2,8	939.688	-2,5	275.960	5,2	1.326.391	5,2
Litoral València sense ciutat	281.256	0,6	1.235.391	11,6	248.888	-1,2	1.077.410	11,6	32.368	17,0	157.981	11,6
Interior València	126.971	-0,8	623.041	-18,2	92.018	34,1	473.769	-1,7	34.953	-41,1	149.272	-46,7
PROVÍNCIA VALÈNCIA	828.731	1,2	4.124.511	0,8	485.450	3,4	2.490.867	3,3	343.281	-1,7	1.633.644	-2,9
COMUNITAT VALENCIANA	3.671.351	0,8	17.696.585	1,2	2.415.659	1,0	10.504.218	-0,63	1.255.692	0,3	7.192.367	3,9

Places obertes i grau d'ocupació en establiments hotelers i evolució per zones

AGOST 2014	Grau ocupació places	% variació	Places obertes	% variació	Grau ocupació habitacions	% variació	Grau ocupació cap de setmana	% variació
Benidorm	95,0	0,9	40.896	-0,2	89,3	-0,6	89,9	-1,3
Litoral Alacant sense Benidorm	81,7	3,6	27.120	-2,6	81,8	1,9	83,6	2,5
Total Litoral Alacant	89,4	2,1	68.016	-1,2	86,1	0,5	87,2	0,2
Interior Alacant	36,3	6,1	4.141	0,1	37,2	9,1	37,5	-11,6
PROVÍNCIA ALACANT	86,7	2,4	72.157	-1,1	83,2	0,7	84,6	-0,1
Litoral Castelló	84,0	0,6	21.740	0,7	82,9	5,3	84,7	2,8
Interior Castelló	43,2	13,7	3.447	-8,9	44,2	16,6	51,8	26,0
PROVÍNCIA CASTELLÓ	78,8	2,5	25.187	-0,7	77,3	7,2	80,4	5,2
València ciutat	74,2	-0,5	17.639	2,2	76,1	1,6	69,8	-6,5
Litoral València siense ciutat	79,9	-2,7	10.627	3,6	79,9	-3,1	82,1	-3,9
Interior València	41,8	1,2	8.749	-14,2	44,7	1,6	49,0	7,0
PROVÍNCIA VALÈNCIA	69,4	2,7	37.015	-1,8	69,9	3,1	69,2	-0,4
COMUNITAT VALENCIANA	80,4	2,4	134.359	-1,2	78,5	2,5	79,6	0,8