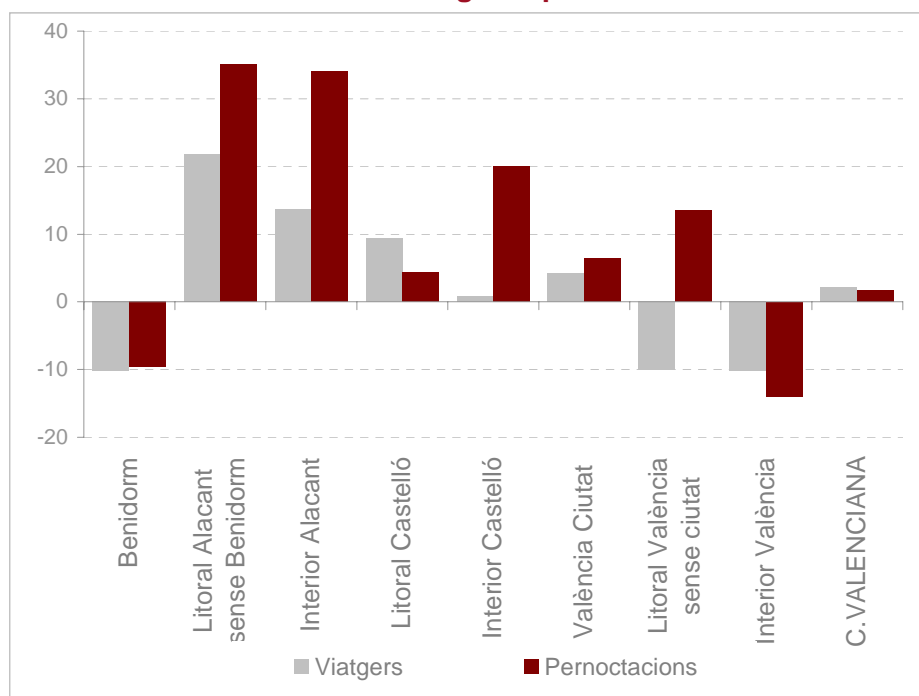


ENQUESTA D'OCUPACIÓ HOTELERA PER ZONES TURÍSTIQUES COMUNITAT VALENCIANA. DESEMBRE 2014

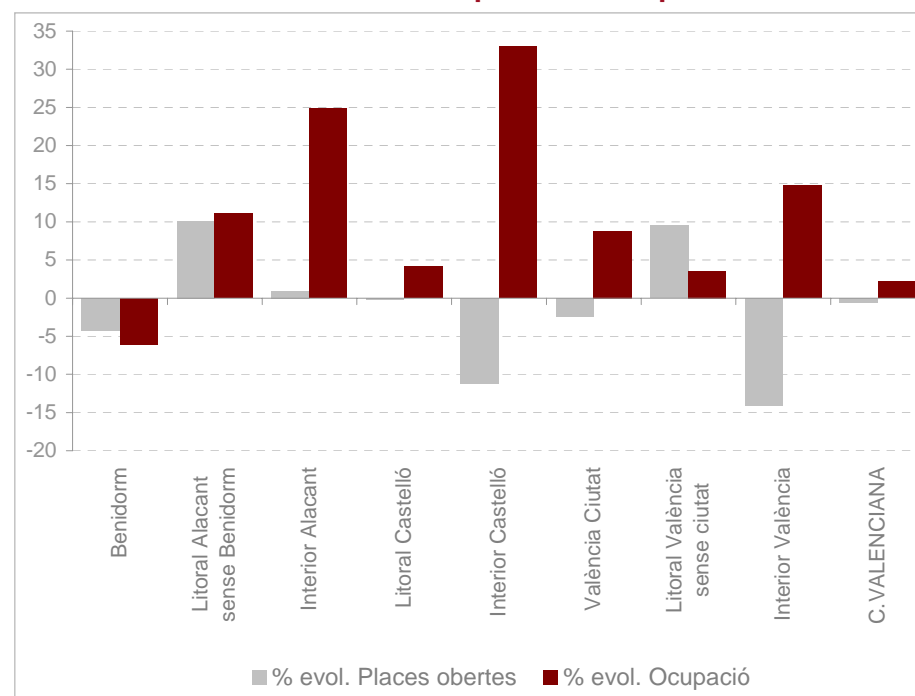
Font: elaborat per l'Àrea de Foment de la Competitivitat Turística (Agència Valenciana del Turisme) a partir de l'enquesta EOH de l'INE

DESEMBRE

Evolució % de viatgers i pernoctacions



Evolució % de les places i l'ocupació



ACUMULAT GENER-DESEMBRE

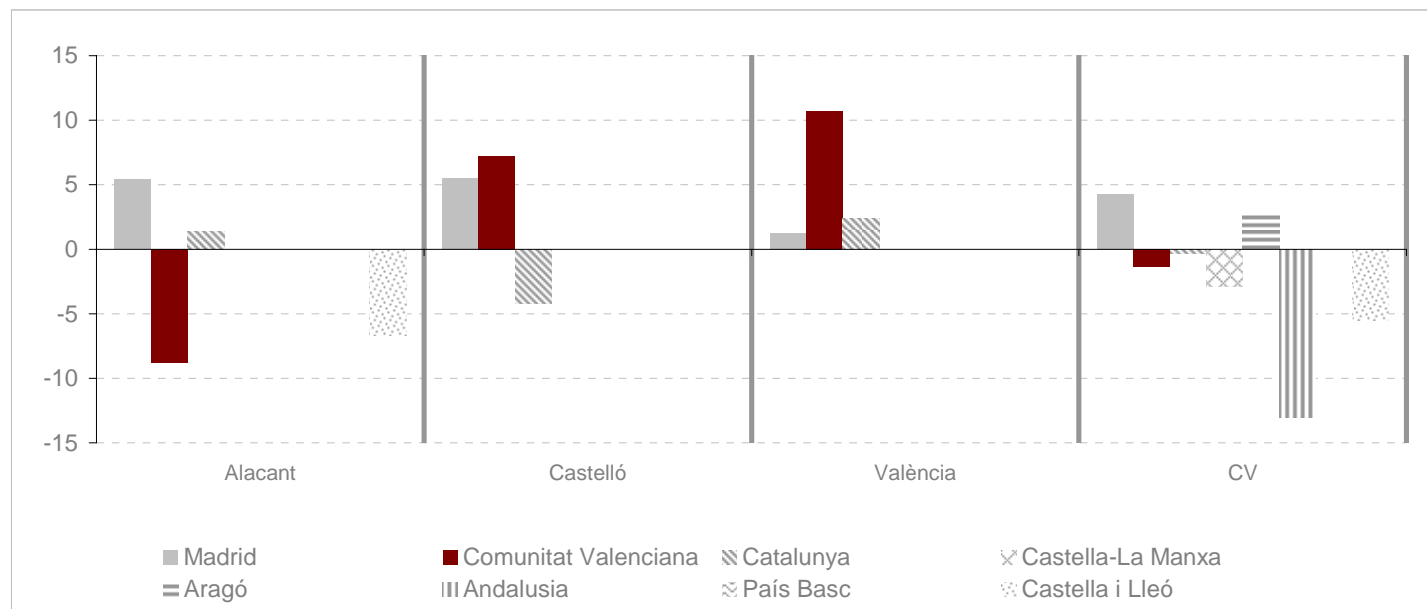
Evolució % acumulada de viatgers i pernoctacions

PROVÍNCIA D'ALACANT	DESEMBRE	ACUMULAT GENER-DESEMBRE
	Descens de l'emissor valencià i creixement del madrileny . Descens del mercat britànic i del belga.	Descens de l'emissor valencià i creixement del madrileny . Creixement dels emissors britànic , belga , nòrdic i alemany, i descens del francès i holandès
Benidorm	Descens de viatgers (-10,2%) i de pernoctacions (-9,7%) Decreixen les pernoctacions d'espanyols i les d'estrangers. Descens del grau d'ocupació per places (-6,1%) i descens del nombre de places obertes . Disminució del grau d'ocupació en cap de setmana .	Descens del nombre de viatgers (-1,6%) i del de pernoctacions (-1,6%). Decreixen les pernoctacions d'espanyols i es mantenen les d'estrangers.
Litoral d'Alacant sense Benidorm	Creixement de viatgers (21,8%) i de pernoctacions (35,1%). Creixen les pernoctacions tant d'espanyols com d'estrangers. Creixement del grau d'ocupació per places (11,1%) i del nombre de places obertes . Descens del grau d'ocupació en cap de setmana .	Creixen els viatgers (4,9%) i les pernoctacions (7,1%). Creixen les pernoctacions d'estrangers i descendixen les d'espanyols.
Interior	Creixement del nombre de viatgers (13,6%) i de pernoctacions (34,1%). Creixement del grau d'ocupació per places (28,4%) i del nombre de places obertes. Creixement del grau d'ocupació en cap de setmana .	Creixement del nombre de viatgers (0,1%) i del de pernoctacions (11,6 %), amb increment tant de les efectuades per espanyols , com per estrangers .

	DESEMBRE	ACUMULAT GENER-DESEMBRE
PROVÍNCIA DE CASTELLÓ	Increment de l'emissor valencià, madrileny i descens del català . Descens del mercat britànic i increment del francès i de l'italià.	Increment dels mercats madrileny i valencià i descens de l' aragonés i del català . Increment d'emissors estrangers destacant el portugués.
Litoral	Increment de viatgers (9,5%) i de pernoctacions (4,4%) . Decreixen les pernoctacions d'espanyols i les d'estrangers. Creix el grau d'ocupació per places (4,2%) i el del cap de setmana . Disminuïx lleument el nombre de places obertes .	Creixement de viatgers (7,2%) i pernoctacions (3,4%) . Creixen les pernoctacions d'espanyols i les d'estrangers.
Interior	Creixement de viatgers (0,9%) i de pernoctacions (20,0%) . Increment del grau d'ocupació per places i descens de places obertes. Descens del grau d'ocupació en cap de setmana .	Creixement de viatgers (8,9%) i de pernoctacions (15,1%) .

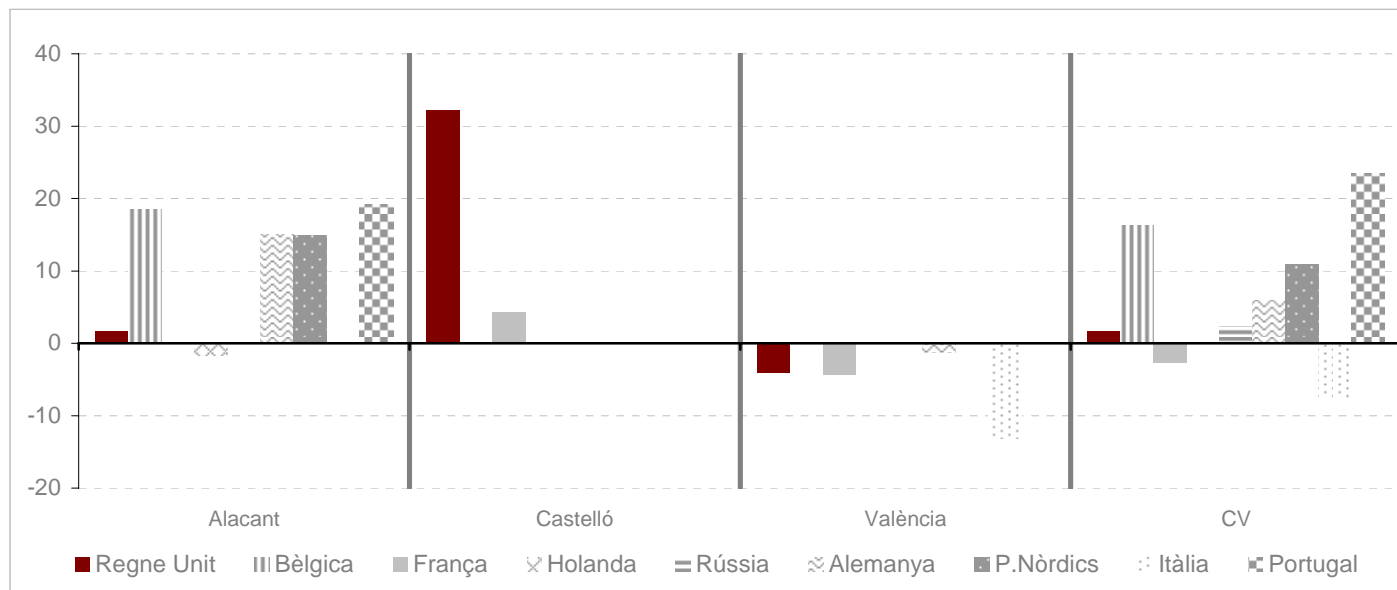
PROVÍNCIA DE VALÈNCIA	DESEMBRE	ACUMULAT GENER-DESEMBRE
València ciutat	<p>Augment de l'emissor valencià i descens del madrileny. Creixen els principals emissors estrangers, a excepció del mercat belga i alemany.</p> <p>Creixement de viatgers (4,3%) i de pernoctacions (6,5%). Creixen tant les pernoctacions d'espanyols com d'estrangers. Creix el grau d'ocupació per places (8,8%) i descendix el nombre de places obertes. Descens del grau d'ocupació en cap de setmana.</p>	<p>Increment de l'emissor valencià i del madrileny. Descens dels principals emissors estrangers.</p> <p>Increment del nombre de viatgers (4,6%) i de pernoctacions (3,7%). Creixen les pernoctacions d'estrangers i descendixen lleument les d'espanyols -encara que creix lleugerament el nombre de viatgers-.</p>
Litoral	<p>Descens de viatgers (-10,1%) i creixement de pernoctacions (13,5%). Creixen les pernoctacions dels espanyols i disminüen les d'estrangers. Creix el grau d'ocupació per places (3,6%) i el nombre de places obertes. Descens del grau d'ocupació en cap de setmana.</p>	<p>Increment del nombre de viatgers (9,8%) i de pernoctacions (13,6%). Creixen les pernoctacions d'espanyols i les d'estrangers.</p>
Interior	<p>Descens de viatgers (-10,2%) i de pernoctacions (-14,0%). Increment de l'ocupació per places i descens del nombre de places obertes. Increment del grau d'ocupació en cap de setmana</p>	<p>Descens del nombre de viatgers (-22,2%) i de pernoctacions (-18,4%). Decreixen les pernoctacions d'espanyols i especialment les d'estrangers.</p>

Evolució % acumulada pernoctacions dels principals mercats nacionals segons província de destinació



Pernoctacions Acumulat desembre	% variació acumulat		% variació acumulat		% variació acumulat		Comunitat Valenciana	% variació acumulat
	Alacant	Castelló	Castelló	València	València			
Madrid	2.238.226	5,4	664.117	5,5	1.009.691	1,3	3.912.032	4,3
Comunitat Valenciana	1.821.909	-8,8	662.367	7,3	864.447	10,7	3.348.723	-1,4
Catalunya	515.602	1,4	454.594	-4,2	394.436	2,4	1.364.630	-0,3
Castella - La Manxa	530.729	-4,3	129.654	-13,3	210.715	9,1	871.100	-2,9
Aragó			190.887	-3,7	103.217	3,7	513.447	2,7
Andalusia					263.394	4,8	746.670	-13,0
País Basc	588.551	4,9	169.555	1,9	125.897	4,8	884.006	4,3
Múrcia	188.333	-4,9					303.843	-7,6
Castella i Lleó	559.912	-6,6					882.714	-5,5

Evolució % acumulada pernoctacions dels principals mercats estrangers segons província de destinació



Pernoctacions Acumulat desembre	% variació acumulat		% variació acumulat		% variació acumulat		Comunitat Valenciana	% variació acumulat
	Alacant	Castelló	València	CV				
Regne Unit	4.382.957	1,7	50.520	32,2	209.201	-4,1	4.642.679	1,7
Bèlgica	556.097	18,5					682.755	16,3
Holanda	374.229	-1,7	33.737	5,6	169.472	-2,3	577.438	-1,5
França	280.541	-5,7	187.111	4,3	224.030	-4,3	691.680	-2,7
Itàlia					402.552	-13,2	527.608	-7,7
P. Nòrdics	478.034	14,9					572.702	10,8
Alemanya	199.975	15,0	46.566	0,1	183.345	-1,3	429.888	5,9
Rússia	196.568	3,2	27.554	9,0			300.798	2,4
Portugal	276.834	19,2	49.483	205,0			380.848	23,5

Nombre de viatgers en establiments hotelers i evolució per zones

DESEMBRE 2014	VIATGERS TOTALS				VIATGERS ESPANYOLS				VIATGERS ESTRANGERS			
	Mensual	%var.	Acumulat	%	Mensual	% var.	Acumulat	%	Mensual	% var.	Acumulat	%
Benidorm	99.844	-10,2	1.876.908	-1,6	63.025	-9,5	1.040.273	-1,6	36.819	-11,5	836.635	-1,6
Litoral Alacant sense Benidorm	94.759	21,8	1.622.206	4,9	63.424	20,6	985.856	1,0	31.335	24,5	636.350	11,6
Total Litoral Alacant	194.603	3,0	3.499.114	1,3	126.449	3,5	2.026.129	-0,3	68.154	2,1	1.472.985	3,7
Interior Alacant	13.041	13,6	164.918	0,1	10.572	19,9	123.150	-2,8	2.469	-7,2	41.768	9,9
PROVINCIA ALACANT	207.644	3,6	3.664.032	1,3	137.021	4,56	2.149.279	-0,5	70.623	1,7	1.514.753	3,8
Litoral Castelló	29.982	9,5	893.595	7,2	21.852	13,6	720.400	7,0	8.130	-0,2	173.195	7,9
Interior Castelló	7.092	0,9	130.095	8,9	6.241	-1,9	117.145	7,4	851	27,4	12.950	24,3
PROVINCIA CASTELLÓ	37.074	7,7	1.023.691	7,4	28.093	9,7	837.545	7,0	8.981	1,9	186.145	8,9
València ciutat	102.282	4,3	1.622.274	4,6	61.434	0,2	807.963	1,0	40.848	11,1	814.311	8,4
Litoral València sense ciutat	18.551	-10,1	515.503	9,8	16.143	1,7	421.553	10,1	2.408	-49,4	93.950	8,3
Interior València	32.034	-10,2	459.201	-22,2	24.931	3,8	325.226	-12,6	7.103	-39,1	133.975	-38,6
PROVINCIA VALÈNCIA	152.867	-1,0	2.596.978	-0,5	102.508	1,3	1.554.742	0,0	50.359	-5,3	1.042.236	-1,3
COMUNITAT VALENCIANA	397.585	2,1	7.284.704	1,4	267.622	3,8	4.541.569	0,99	129.963	-1,1	2.743.136	2,1

Nombre de pernoctacions en establiments hotelers i evolució per zones

DESEMBRE 2014	PERNOCTACIONS TOTALS				PERNOCTACIONS ESPANYOLS				PERNOCTACIONS ESTRANGERS			
	Mensual	%var.	Acumulat	%	Mensual	%var.	Acumulat	%	Mensual	%var.	Acumulat	%
Benidorm	551.112	-9,7	10.733.225	-1,6	289.508	-9,5	5.372.251	-2,8	261.604	-9,9	5.360.974	-0,5
Litoral Alacant sense Benidorm	226.255	35,1	4.729.048	7,1	124.681	28,2	2.498.816	-1,6	101.574	44,7	2.230.232	18,8
Total Litoral Alacant	777.367	0,0	15.462.273	0,9	414.189	-0,7	7.871.067	-2,4	363.178	0,7	7.591.206	4,5
Interior Alacant	25.357	34,1	356.987	11,6	19.062	47,4	228.397	10,1	6.295	5,3	128.590	14,5
PROVINCIA ALACANT	802.724	0,8	15.819.260	1,1	433.251	0,77	8.099.464	-2,1	369.473	0,8	7.719.796	4,6
Litoral Castelló	71.731	4,4	3.193.390	3,4	54.198	3,2	2.614.162	0,8	17.533	8,0	579.228	16,6
Interior Castelló	11.397	20,0	277.864	15,1	9.780	15,2	251.893	12,3	1.617	60,7	25.971	53,4
PROVINCIA CASTELLÓ	83.128	6,3	3.471.254	4,2	63.978	4,9	2.866.055	1,8	19.150	11,1	605.199	17,8
València ciutat	196.825	6,5	3.339.919	3,7	105.485	3,4	1.390.912	-0,7	91.340	10,3	1.949.007	7,1
Litoral València sense ciutat	50.069	13,5	1.684.284	13,6	42.107	29,2	1.458.867	14,3	7.962	-30,8	225.417	9,2
Interior València	55.679	-14,0	937.585	-18,4	46.853	6,3	715.358	-3,1	8.826	-57,3	222.227	-45,9
PROVINCIA VALÈNCIA	302.573	3,0	5.961.788	1,9	194.445	8,8	3.565.137	4,4	108.128	-6,0	2.396.651	-1,7
COMUNITAT VALENCIANA	1.188.426	1,7	25.252.303	1,7	691.674	3,3	14.530.656	0,19	496.752	-0,4	10.721.647	3,8

Places obertes i grau d'ocupació en establiments hotelers i evolució per zones

DESEMBRE 2014	Grau ocupació places	% variació	Places obertes	% variació	Grau ocupació habitacions	% variació	Grau ocupació cap de setmana	% variació
Benidorm	55,0	-6,1	32.060	-4,2	63,4	-5,8	62,2	-12,2
Litoral Alacant sense Benidorm	31,6	11,1	23.489	10,1	34,0	1,2	34,5	-3,3
Total Litoral Alacant	44,9	-1,5	55.549	1,4	50,7	-2,8	50,2	-9,0
Interior Alacant	18,9	24,8	4.065	0,9	20,8	35,6	25,3	29,8
PROVINCIA ALACANT	43,2	-0,6	59.614	1,3	48,6	-1,9	48,6	-7,9
Litoral Castelló	30,3	4,2	7.594	-0,2	37,4	0,8	35,1	2,5
Interior Castelló	18,2	33,0	2.013	-11,2	15,1	29,8	12,5	-22,7
PROVINCIA CASTELLÓ	27,8	8,9	9.607	-2,8	32,9	5,8	30,8	2,6
València ciutat	37,7	8,8	16.687	-2,4	42,8	6,4	43,9	-11,4
Litoral València sense ciutat	23,3	3,6	6.862	9,5	34,2	20,9	32,0	-7,3
Interior València	23,3	14,8	8.119	-14,1	28,3	10,4	23,6	4,0
PROVINCIA VALÈNCIA	30,6	6,5	31.668	-3,5	37,1	9,4	35,5	-10,9
COMUNITAT VALENCIANA	37,7	2,2	100.889	-0,6	43,6	2,0	42,8	-7,7