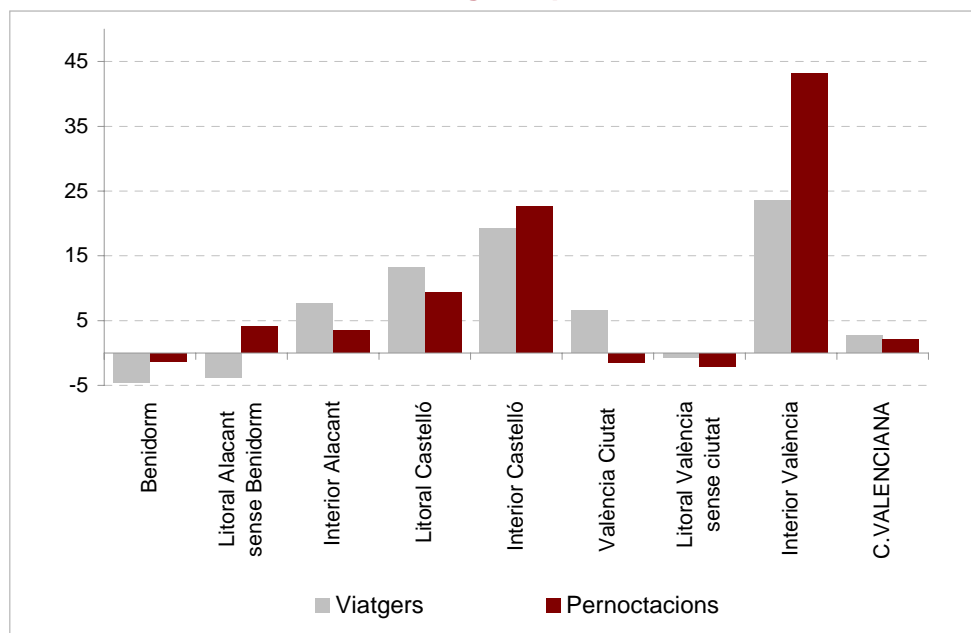


ENQUESTA D'OCUPACIÓ HOTELERA PER ZONES TURÍSTIQUES COMUNITAT VALENCIANA. RESULTATS FEBRER 2015

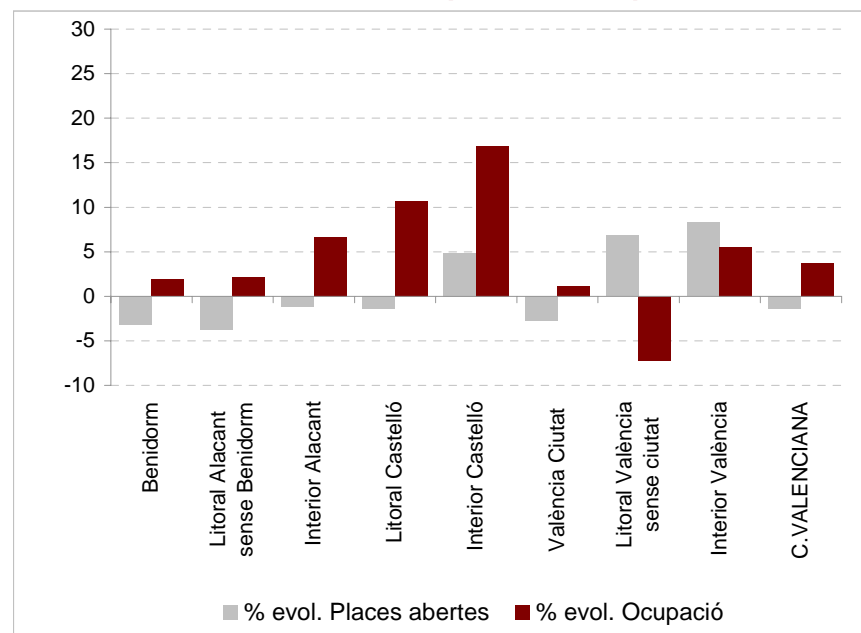
Font: elaborat per l'Àrea de Foment de la Competitivitat Turística (Agència Valenciana del Turisme) a partir de l'enquesta EOH de l'INE

FEBRER

Evolució % de viatgers i pernoctacions

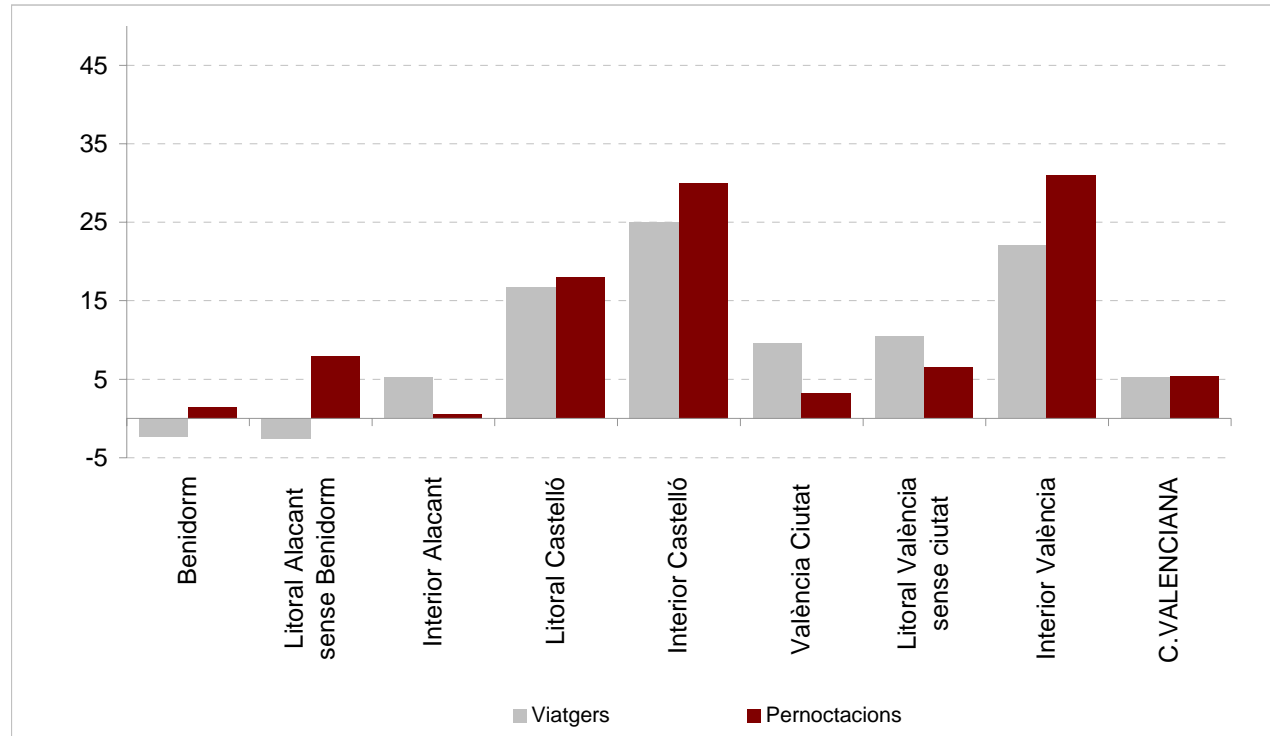


Evolució % de les places i l'ocupació



ACUMULAT GENER-FEBRER

Evolució % acumulada de viatgers i pernoctacions



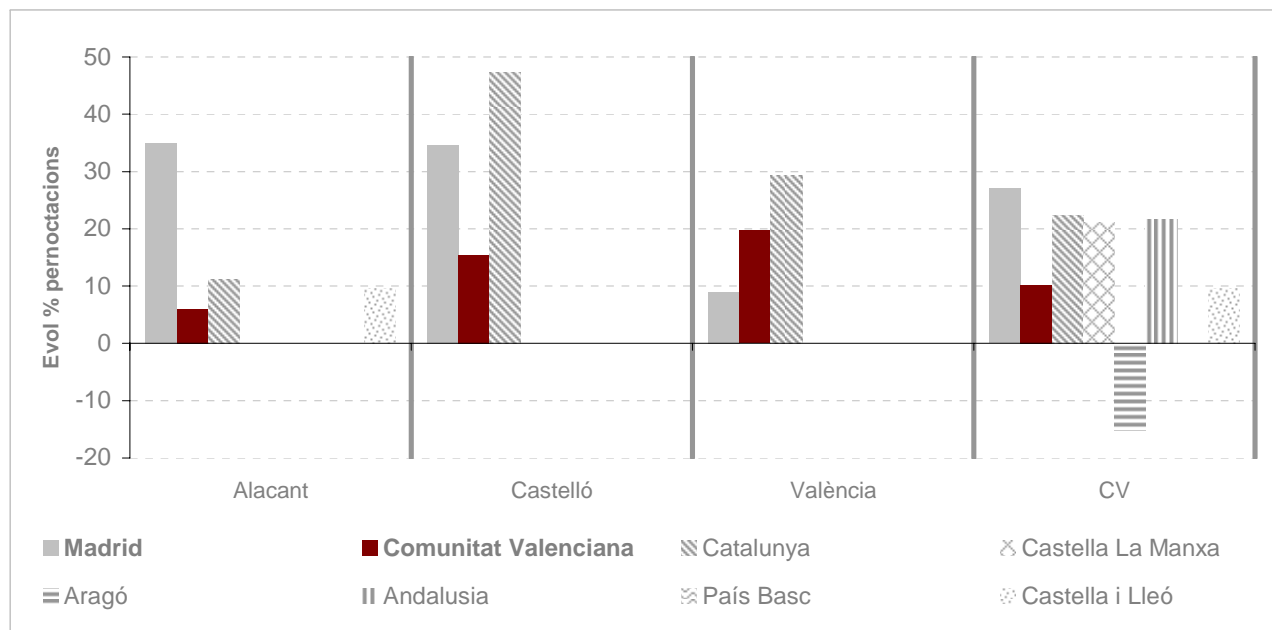
PRINCIPALS RESULTATS

	FEBRER	ACUMULAT GENER-FEBRER
PROVÍNCIA D'ALACANT	Increment de l' emissor valencià i descens del madrileny . Descens dels principals emissors estrangers, a excepció del mercat belga, francès i holandès	Creixement de l' emissor valencià i del madrileny . Descens dels principals emissors estrangers, a excepció del mercat belga i francès
Benidorm	Descens de viatgers (-4,6%) i de pernoctacions (-1,3%). Decreixen les pernoctacions d'espanyols i les d'estrangers. Creixement del grau d'ocupació per places (1,9%) i descens del nombre de places obertes . Increment del grau d'ocupació en cap de setmana .	Descens de viatgers (-2,4%) i creixement de les pernoctacions (1,5%). Creixen les pernoctacions d'espanyols i descendixen les d'estrangers.
Litoral d'Alacant sense Benidorm	Descens de viatgers (-3,9%) i creixement de pernoctacions (4,0%). Creixen les pernoctacions d'espanyols, però decreixen les d'estrangers. Creixement del grau d'ocupació per places (2,2%) i descens del nombre de places obertes . Creixement del grau d'ocupació en cap de setmana	Descendixen els viatgers (-2,6%) i creixen les pernoctacions (8,0%) . Creixen les pernoctacions d'espanyols i descendixen les d'estrangers.
Interior	Creixement de viatgers (7,7%) i de pernoctacions (3,4%). Creixement del grau d'ocupació per places (6,6%) i descens del nombre de places obertes. Creixement del grau d'ocupació en cap de setmana .	Creixement de viatgers (5,2%) i de pernoctacions (0,6%), Creixen les pernoctacions efectuades pels espanyols i descendixen les d'estrangers.

PROVÍNCIA DE CASTELLÓ	FEBRER	ACUMULAT GENER-FEBRER
Litoral	<p>Increment de l'emissor valencià, madrileny i català, entre altres d'importància. Creixement d'emissors estrangers excepte el mercat britànic i l'italià.</p> <p>Increment de viatgers (13,2%) i de pernoctacions (9,3%). Creixen tant les pernoctacions d'espanyols, com les d'estrangers. Creix el grau d'ocupació per places (10,7%) i creix el del cap de setmana. Descens del nombre de places obertes.</p>	<p>Increment dels principals mercats nacionals. Increment d'emissors estrangers, destacant l'alemany.</p> <p>Creixement de viatgers (16,7%) i de pernoctacions (18,0%). Creixen les pernoctacions d'espanyols i les d'estrangers.</p>
Interior	<p>Creixement de viatgers (19,2%) i de pernoctacions (22,7%) Increment del grau d'ocupació per places i del nombre de places obertes. Creixement del grau d'ocupació en cap de setmana.</p>	<p>Creixement important del nombre de viatgers (25%) i del de pernoctacions (30%).</p>

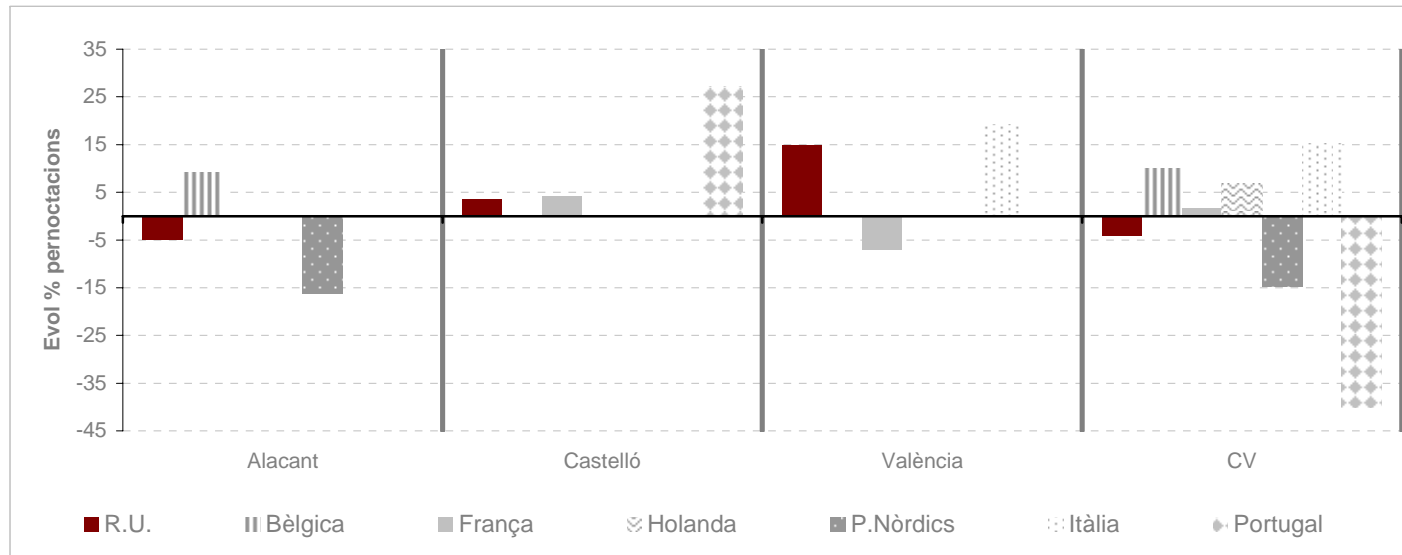
	FEBRER	ACUMULAT GENER-FEBRER
PROVÍNCIA DE VALÈNCIA	Increment de l'emissor valencià i descens del madrileny Creixen els mercats britànic, italià i holandès i decreixen la resta.	Increment de l'emissor valencià i del madrileny . Creixement dels principals emissors estrangers, a excepció de França
Valencia ciudad	Creixement de viatgers (6,5%) i descens de pernoctacions (-1,5%). Creixen les pernoctacions d'espanyols, però decreixen les d'estrangers. Creix el grau d'ocupació per places, (1,1%) i descendix el nombre de places obertes . Increment del grau d'ocupació en cap de setmana .	Increment del nombre de viatgers (9,6%) i de pernoctacions (3,2%). Creixen les pernoctacions d'espanyols i descendixen les d'estrangers.
Litoral	Descens del nombre de viatgers (-0,6%) i del de pernoctacions (-2,0%). Decreixen les pernoctacions d'espanyols, però creixen les d'estrangers. Disminuïx el grau d'ocupació per places (-7,3%) i creix el nombre de places obertes . Descens del grau d'ocupació en cap de setmana .	Increment del nombre de viatgers (10,4%) i de pernoctacions (6,5%). Disminuïxen les pernoctacions d'espanyols i creixen considerablement les d'estrangers.
Interior	Increment de viatgers (23,6%) i de pernoctacions (43,2%). Increment del grau d'ocupació per places i del nombre de places obertes . Increment del grau d'ocupació en cap de setmana	Creixement del nombre de viatgers (22,0%) i de pernoctacions (31,0%). Creixen de manera important les pernoctacions espanyols i especialment les d'estrangers.

Evolució % acumulada pernотacions dels principals mercats nacionals segons província de destinació



Pernотacions Acumulat febrer	Alacant	% variació acumulat	Castelló	% variació acumulat	València	% variació acumulat	Comunitat Valenciana	% variació acumulat
Madrid	193.663	35,0	17.759	34,7	74.271	9,0	285.692	27,1
Comunitat Valenciana	250.763	6,0	45.491	15,4	98.713	19,7	394.968	10,2
Catalunya	101.400	11,1	41.190	47,3	57.329	29,4	199.919	22,3
Castella - La Manxa	36.436	26,7	2.841	23,2	11.060	5,2	50.338	21,1
Aragó			3.787	25,6	10.814	50,0	43.161	-15,2
Andalusia					33.922	14,9	101.119	21,7
País Basc	38.249	-18,2	3.626	56,6	10.198	-16,2	52.073	-15,0
Múrcia	28.890	13,0					45.697	16,9
Castella i Lleó	44.050	9,6					56.047	9,6

Evolució % acumulada pernотacions dels principals mercats estrangers segons província de destinació



Pernотacions Acumulat febrer	% variació acumulat		% variació acumulat		% variació acumulat		Comunitat Valenciana	% variació acumulat
	Alacant	Castelló	València	Comunitat Valenciana				
Regne Unit	401.274	-4,9	1.713	3,5	20.118	14,8	423.105	-4,1
Bèlgica	98.874	9,1					108.134	9,9
Holanda	52.272	-1,0	805	8,9	16.335	43,2	69.410	6,9
França	25.783	9,6	5.786	4,3	21.455	-7,1	53.025	1,7
Itàlia					47.165	19,2	58.171	15,3
P. Nòrdics	34.351	-16,1					42.412	-14,8
Alemanya	13.782	-21,7	4.151	74,7	20.460	-5,5	38.392	-7,8
Rússia	5.896	-50,4	719	-55,5			10.196	-47,0
Portugal							9.119	-40,1

Nombre de viatgers en establiments hotelers i evolució per zones

FEBRER 2015	VIATGERS TOTALS				VIATGERS ESPANYOLS				VIATGERS ESTRANGERS			
	Mensual	%var.	Acumulat	%	Mensual	% var.	Acumulat	%	Mensual	% var.	Acumulat	%
Benidorm	104.347	-4,6	189.689	-2,4	71.169	-1,8	126.533	-0,1	33.178	-10,0	63.156	-6,7
Litoral Alacant sense Benidorm	95.726	-3,9	174.605	-2,6	65.410	4,3	112.577	2,6	30.316	-17,8	62.028	-10,8
Total Litoral Alacant	200.073	-4,2	364.294	-2,5	136.579	1,1	239.110	1,2	63.494	-13,9	125.184	-8,8
Interior Alacant	12.915	7,7	22.558	5,2	10.875	11,0	18.860	12,3	2.040	-6,9	3.698	-20,4
PROVINCIA ALACANT	212.988	-3,6	386.852	-2,1	147.454	1,73	257.970	1,9	65.534	-13,7	128.882	-9,2
Litoral Castelló	38.279	13,2	63.589	16,7	31.410	13,9	51.879	19,9	6.869	9,6	11.710	4,5
Interior Castelló	9.973	19,2	17.232	25,0	9.093	22,7	15.875	28,0	880	-7,8	1.357	-2,0
PROVINCIA CASTELLÓ	48.252	14,4	80.821	18,4	40.503	15,8	67.754	21,7	7.749	7,3	13.067	3,8
València ciutat	116.499	6,5	208.708	9,6	69.226	8,0	121.053	11,7	47.273	4,4	87.655	7,0
Litoral València sense ciutat	30.929	-0,6	52.579	10,4	22.244	-10,5	35.741	-1,3	8.685	38,6	16.838	47,8
Interior València	33.764	23,6	65.265	22,0	24.246	18,5	43.929	16,1	9.518	38,5	21.336	36,4
PROVINCIA VALÈNCIA	181.192	8,0	326.552	12,0	115.716	5,8	200.723	10,0	65.476	12,1	125.829	15,5
COMUNITAT VALENCIANA	442.431	2,7	794.225	5,2	303.672	5,0	526.447	7,16	138.759	-2,0	267.778	1,6

Nombre de pernoctacions en establiments hotelers i evolució per zones

FEBRER 2015	PERNOCTACIONS TOTALS				PERNOCTACIONS ESPANYOLS				PERNOCTACIONS ESTRANGERS			
	Mensual	%var.	Acumulat	%	Mensual	%var.	Acumulat	%	Mensual	%var.	Acumulat	%
Benidorm	556.641	-1,3	1.111.909	1,5	311.583	-0,2	616.205	4,9	245.058	-2,6	495.704	-2,5
Litoral Alacant sense Benidorm	247.576	4,0	466.293	8,0	135.737	13,8	248.157	18,1	111.839	-5,8	218.136	-1,6
Total Litoral Alacant	804.217	0,3	1.578.202	3,3	447.320	3,6	864.362	8,4	356.897	-3,6	713.840	-2,2
Interior Alacant	23.858	3,4	42.669	0,6	18.549	10,9	33.211	15,9	5.309	-16,3	9.458	-31,2
PROVÍNCIA ALACANT	828.075	0,4	1.620.871	3,2	465.869	3,91	897.573	8,6	362.206	-3,8	723.298	-2,7
Litoral Castelló	87.315	9,3	153.646	18,0	68.925	9,4	123.865	21,5	18.390	9,2	29.781	5,3
Interior Castelló	15.799	22,7	27.206	30,0	14.052	26,6	23.679	28,4	1.747	-1,9	3.527	42,1
PROVÍNCIA CASTELLÓ	103.114	11,2	180.852	19,6	82.977	12,0	147.544	22,5	20.137	8,1	33.308	8,3
València ciutat	213.542	-1,5	387.161	3,2	108.699	9,1	193.297	9,8	104.843	-10,5	193.864	-2,5
Litoral València sense ciutat	71.369	-2,0	117.253	6,5	51.998	-11,5	83.517	-5,1	19.371	37,5	33.736	52,5
Interior València	57.919	43,2	104.790	31,0	44.009	32,5	75.759	20,2	13.910	92,0	29.031	71,3
PROVÍNCIA VALÈNCIA	342.830	3,9	609.204	7,8	204.706	6,8	352.573	7,8	138.124	-0,2	256.631	7,8
COMUNITAT VALENCIANA	1.274.019	2,1	2.410.927	5,5	753.551	5,5	1.397.689	9,71	520.468	-2,5	1.013.238	0,1

Places obertes i grau d'ocupació en establiments hotelers i evolució per zones

FEBRER 2015	Grau ocupació places	% variació	Places obertes	% variació	Grau ocupació habitacions	% variació	Grau ocupació cap de setmana	% variació
Benidorm	60,9	1,9	32.495	-3,2	63,1	1,4	74,9	8,2
Litoral Alacant sense Benidorm	37,6	2,2	22.474	-3,8	44,6	0,9	48,0	2,8
Total Litoral Alacant	52,0	3,9	54.969	-3,5	56,0	2,7	64,7	8,2
Interior Alacant	20,9	6,6	4.146	-1,2	26,0	15,0	28,6	17,7
PROVÍNCIA ALACANT	49,8	3,8	59.115	-3,3	53,8	3,1	62,1	8,2
Litoral Castelló	34,8	10,7	8.945	-1,4	40,2	24,1	42,3	8,1
Interior Castelló	22,8	16,9	2.514	4,8	25,3	8,6	35,1	14,0
PROVÍNCIA CASTELLÓ	32,1	11,1	11.459	-0,1	36,8	21,5	40,7	9,7
València ciutat	44,5	1,1	17.003	-2,8	55,8	4,2	50,2	0,8
Litoral València sense ciutat	32,8	-7,3	7.767	6,8	39,7	-4,1	44,3	-2,6
Interior València	28,7	5,5	7.514	8,3	39,3	4,5	31,5	11,3
PROVÍNCIA VALÈNCIA	37,8	2,4	32.284	1,8	48,0	4,1	44,4	5,2
COMUNITAT VALENCIANA	44,1	3,8	102.858	-1,4	50,1	4,4	54,2	7,3