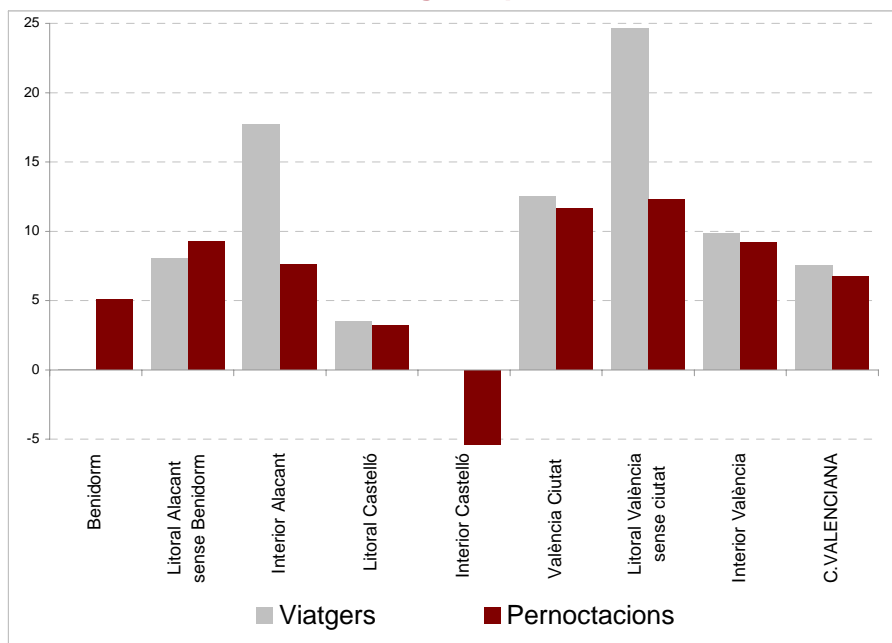


ENQUESTA D'OCUPACIÓ HOTELERA PER ZONES TURÍSTIQUES COMUNITAT VALENCIANA. JULIOL 2015

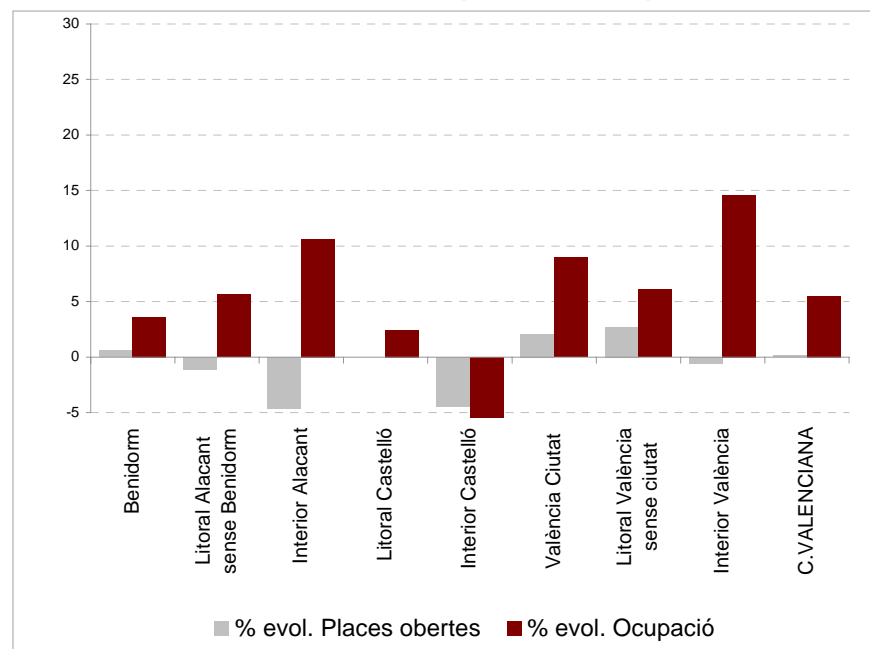
Font: elaborat per l'Àrea de Foment de la Competitivitat Turística (Agència Valenciana del Turisme) a partir de l'enquesta EOH de l'INE

JULIOL

Evolució % de viatgers i pernoctacions

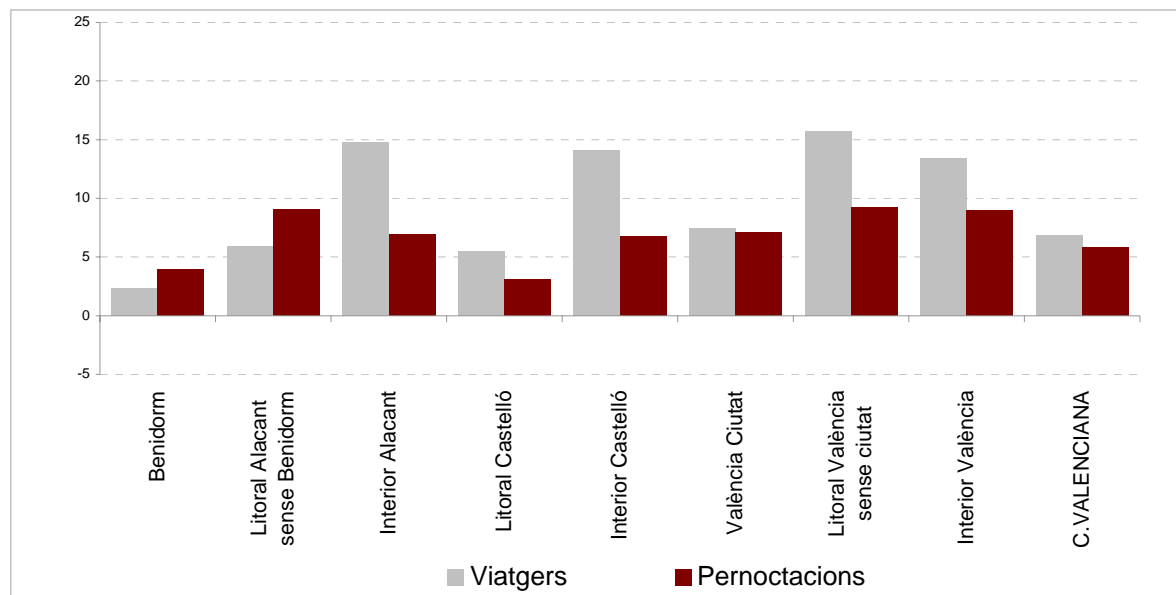


Evolució % de les places i l'ocupació



ACUMULAT GENER-JULIOL

Evolució % acumulada de viatgers i pernoctacions

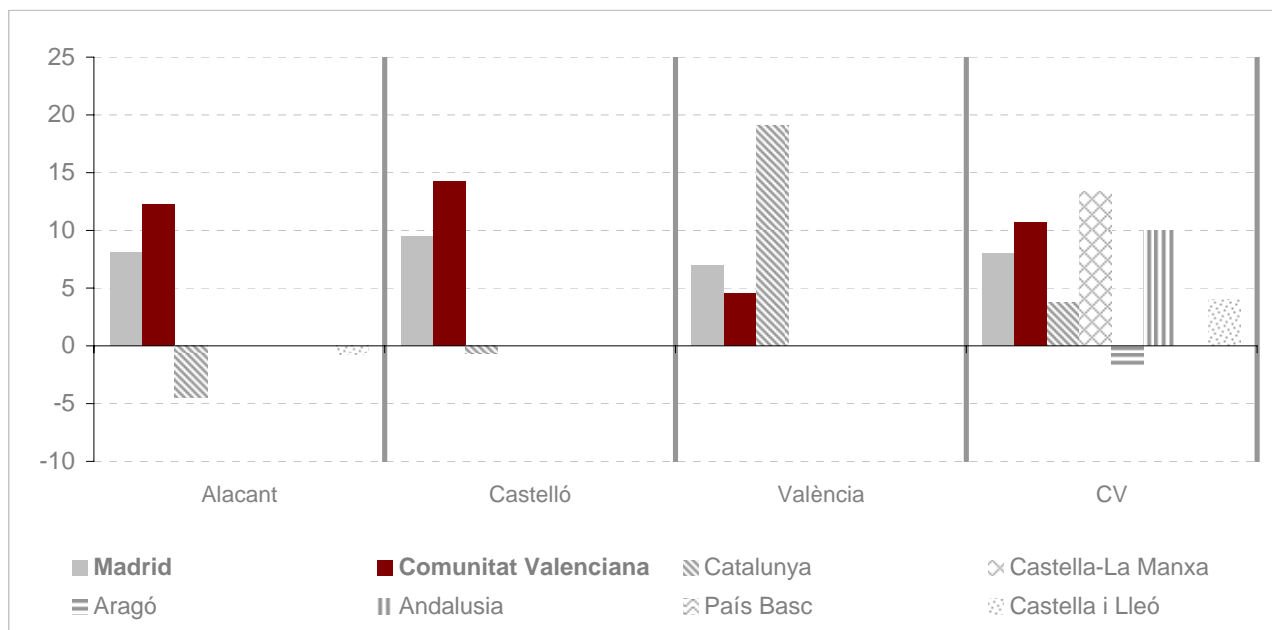


	JULIOL	ACUMULAT GENER-JULIOL
PROVÍNCIA D'ALACANT	Increment de l'emissor valencià (22,4%) i descens del madrileny (-1,4%). Creixement dels emissors britànic (16%) i portugués (29,7%) i descens del belga, rus, nòrdic i alemany.	Increment dels emissors valencià i madrileny. Creixement dels emissors britànic, belga, francès i portugués, mentres que decreixen el nòrdic, holandès, alemany i rus.
Benidorm	Estabilitat de viatgers (0,02%) i increment de pernoctacions. (5,1%). Creix la demanda estrangera (11,9%) i decreix lleugerament la nacional (-0,8%). Creix el grau d'ocupació per places (3,6%) i el nombre de places obertes (0,6%) Lleuger descens del grau d'ocupació en cap de setmana.	Creixement dels viatgers (2,3%) i de les pernoctacions (4%). Creixen tant les pernoctacions d'espanyols (1,9%), com les d'estrangers (6,1%).

Litoral d'Alacant sense Benidorm	<p>Creixement de viatgers (3,5%) i de pernoctacions (9,3%). Creixen les pernoctacions d'espanyols i es mantenen les d'estrangers.</p> <p>Creix el grau d'ocupació per places (5,6%) mentre que decreix el nombre de places obertes (-1,2%).</p> <p>Creixement del grau d'ocupació en cap de setmana.</p>	<p>Creixement dels viatgers (5,9%) i de les pernoctacions (9,1%).</p> <p>Creixen les pernoctacions d'espanyols (16,6%), i lleugerament les d'estrangers (0,9%).</p>
Interior	<p>Creixement de viatgers (17,7%) i de pernoctacions (7,6%). Creixen les pernoctacions espanyols i especialment les d'estrangers.</p> <p>Creixement del grau d'ocupació per places (10,6%) mentre que decreix l'oferta (-4,6%).</p> <p>Increment del grau d'ocupació en cap de setmana (11,6%).</p>	<p>Creixement de viatgers (14,8%) i de pernoctacions (7%).</p> <p>Creixen les pernoctacions efectuades pels espanyols (17,7%) i descendixen les d'estrangers (-12,4%).</p>
PROVÍNCIA DE CASTELLÓ	<p>Increment dels emissors valencià (25,5%) i madrileny (11%).</p> <p>Increment dels emissors francés (23,9%), portugués (36,2%) i alemany (7,7%) i descens del Regne Unit</p>	<p>Creixement dels emissors madrileny i valencià i lleuger descens del atalà (-0,6%).</p> <p>Increment dels emissors alemany i portugués i descens del francés i britànic.</p>
Litoral	<p>Creixement de viatgers (1,6%) i de pernoctacions (3,2%).</p> <p>Creixen les pernoctacions d'espanyols i decreixen les d'estrangers.</p> <p>Creix el grau d'ocupació per places (2,5%) i durant el cap de setmana (2,6%). Es manté el nombre de places obertes.</p>	<p>Creixement dels viatgers (5,5%) i de les pernoctacions (3,1%).</p> <p>Creixen les pernoctacions efectuades pels espanyols (5%) i descendixen les d'estrangers (-4,9%).</p>
Interior	<p>Manteniment de viatgers i descens de pernoctacions.</p> <p>Descens del grau d'ocupació per places i de places obertes.</p> <p>Destacat increment del grau d'ocupació en cap de setmana (7,3%).</p>	<p>Creixement dels viatgers (14,1%) i en menor grau de les pernoctacions (6,8%).</p>

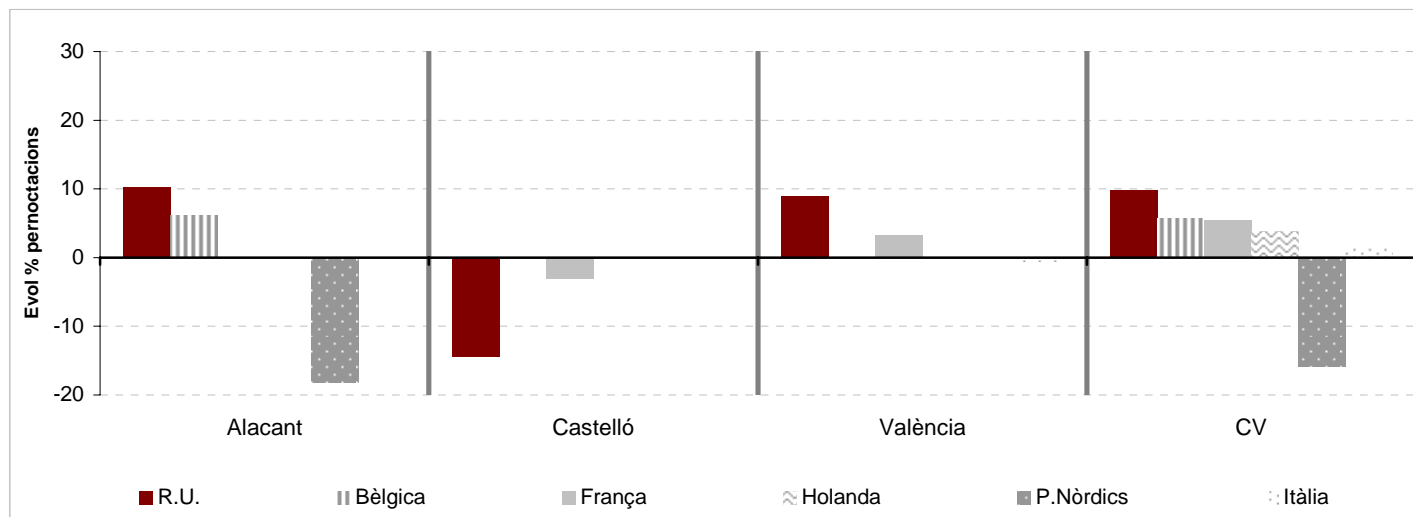
PROVÍNCIA DE VALÈNCIA	JULIOL	ACUMULAT GENER-JULIOL
València ciutat	Increment de l'emissor valencià (14,8%) i manteniment del madrileny (-0,02%). Descens de l'emissor italià (-11,5%) i increment de l'alemany, holandès (44,5%), francès (26,5%) i britànic.	Increment de l'emissor valencià i del madrileny. Lleuger descens de l'emissor italià (-0,79%) i increment de l'alemany, holandès, francès i britànic.
Litoral	Creixement de viatgers (12,5%) i pernoctacions (11,7%). Creixen les pernoctacions d'espanyols (20,1%) i les d'estrangers (6,9%). Creix el grau d'ocupació per places (9%) i el nombre de places obertes (2,1%). Es manté el grau d'ocupació en cap de setmana.	Increment del nombre de viatgers (7,4%) i del de pernoctacions (7,1%). Creixen les pernoctacions d'espanyols (12,9%), i en menor grau les d'estrangers (2,9%).
Interior	Creixement de viatgers (24,6%) i de pernoctacions (12,3%). Creixen les pernoctacions d'espanyols (8,5%) i especialment les d'estrangers (48,7%). Creixement del grau d'ocupació per places (6,1%) i del nombre de places obertes (2,7%). Creixement del grau d'ocupació en cap de setmana (8%).	Increment del nombre de viatgers (15,8%) i del de pernoctacions (9,2%). Creixen les pernoctacions d'espanyols (6,6%) i les d'estrangers (25,1%).
	Increment de viatgers (9,9%) i de pernoctacions (9,2%). Creixement de l'ocupació per places (14,6%). El nombre de places obertes ha decregut lleugerament. Destacat creixement del grau d'ocupació en cap de setmana (10,7%).	Creixement del nombre de viatgers (13,5%) i del de pernoctacions (9,0%). Creixen tant les pernoctacions d'espanyols (8,7%) com les d'estrangers (10,5%).

Evolució % acumulada pernотacions dels principals mercats nacionals segons província de destinació



Pernотacions Acumulat juliol	Alacant	% variació acumulat	Castelló	% variació acumulat	València	% variació acumulat	Comunitat Valenciana	% variació acumulat
Madrid	1.289.631	8,1	357.196	9,5	597.176	7,0	2.244.003	8,0
Comunitat Valenciana	1.177.956	12,2	393.103	14,3	477.810	4,5	2.048.870	10,7
Catalunya	289.724	-4,5	247.520	-0,6	277.459	19,1	814.703	3,7
Castella-La Manxa	313.657	8,4	77.857	26,6	135.605	17,5	527.119	13,4
Aragó			99.407	-5,4	75.012	29,4	289.109	-1,8
Andalusia					174.664	7,9	504.844	10,0
País Basc	383.195	8,0	97.212	2,7	78.297	20,7	558.704	8,6
Múrcia	139.330	38,8					217.940	32,6
Castella i Lleó	302.882	-0,7					493.288	4,0

Evolució % acumulada pernотacions dels principals mercats estrangers segons província de destinació



Pernотacions Acumulat juliol	Alacant	% variació acumulat	Castelló	% variació acumulat	València	% variació acumulat	Comunitat Valenciana	% variació acumulat
Regne Unit	2.678.233	10,3	29.428	-14,5	118.350	8,9	2.826.012	9,9
Bèlgica	350.322	6,1					423.497	5,8
Holanda	200.903	-8,3	14.451	-0,9	118.683	34,7	334.036	3,8
França	147.467	12,6	79.085	-3,1	118.558	3,2	345.113	5,4
Itàlia					208.958	-0,6	272.487	1,4
P. Nòrdics	223.702	-18,2					278.663	-15,8
Alemanya	77.118	-29,2	34.419	17,3	120.323	18,1	231.858	-3,5
Rússia	57.379	-46,6	6.696	-53,7			88.027	-46,2
Portugal	163.008	10,9	41.144	13,2			230.850	5,9

Nombre de viatgers en establiments hotelers i evolució per zones

JULIOL	VIATGERS TOTALS				VIATGERS ESPANYOLS				VIATGERS ESTRANGERS			
2015	Mensual	%var.	Acumulat	%	Mensual	% var.	Acumulat	%	Mensual	% var.	Acumulat	%
Benidorm	210.296	0,02	1.100.829	2,3	122.712	-3,6	625.915	1,7	87.584	5,6	474.914	3,1
Litoral Alacant sense Benidorm	201.119	8,0	979.252	5,9	133.941	10,2	617.169	9,9	67.178	3,8	362.083	-0,3
Total Litoral Alacant	411.415	3,8	2.080.081	4,0	256.653	3,1	1.243.084	5,7	154.762	4,8	836.997	1,6
Interior Alacant	20.314	17,7	102.944	14,8	15.350	13,4	81.954	20,0	4.964	33,4	20.990	-2,1
PROVÍNCIA ALACANT	431.729	4,4	2.183.025	4,5	272.003	3,67	1.325.038	6,4	159.726	5,5	857.987	1,5
Litoral Castelló	131.722	3,5	521.437	5,5	112.223	3,7	428.254	6,5	19.499	2,0	93.183	1,2
Interior Castelló	13.632	-0,01	78.062	14,1	12.051	-1,5	71.295	16,3	1.581	12,9	6.767	-4,5
PROVÍNCIA CASTELLÓ	145.354	3,1	599.499	6,6	124.274	3,2	499.549	7,8	21.080	2,7	99.950	0,8
València ciutat	172.261	12,5	990.881	7,4	80.782	16,2	524.749	12,5	91.479	9,4	466.132	2,2
Litoral València sense ciutat	76.275	24,6	354.329	15,8	62.943	19,0	279.506	12,6	13.332	59,9	74.823	29,1
Interior València	56.853	9,9	294.427	13,5	40.975	9,7	206.617	6,9	15.878	10,3	87.810	32,6
PROVÍNCIA VALÈNCIA	305.389	14,8	1.639.637	10,2	184.700	15,6	1.010.872	11,3	120.689	13,5	628.765	8,4
COMUNITAT VALENCIANA	882.473	7,5	4.422.158	6,8	580.978	7,1	2.835.457	8,38	301.495	8,4	1.586.701	4,1

Nombre de pernoctacions en establiments hotelers i evolució per zones

JULIOL	PERNOCTACIONS TOTALS				PERNOCTACIONS ESPANYOLS				PERNOCTACIONS ESTRANGERS			
	2015	Mensual	%var.	Acumulat	%	Mensual	%var.	Acumulat	%	Mensual	%var.	Acumulat
Benidorm	1.261.395	5,1	6.261.077	4,0	642.908	-0,8	3.151.405	1,9	618.487	11,9	3.109.672	6,1
Litoral Alacant sense Benidorm	660.964	9,3	2.878.237	9,1	425.630	15,2	1.605.240	16,6	235.334	0,0	1.272.997	0,9
Total Litoral Alacant	1.922.359	6,5	9.139.314	5,5	1.068.538	5,0	4.756.645	6,4	853.821	8,4	4.382.669	4,6
Interior Alacant	40.941	7,6	208.053	7,0	28.053	1,9	147.195	17,7	12.888	22,4	60.858	-12,4
PROVÍNCIA ALACANT	1.963.300	6,5	9.347.367	5,6	1.096.591	4,93	4.903.840	6,7	866.709	8,5	4.443.527	4,3
Litoral Castelló	574.602	3,2	1.784.276	3,1	510.397	4,8	1.474.594	5,0	64.205	-7,7	309.682	-4,9
Interior Castelló	29.511	-15,4	149.357	6,8	26.830	-13,6	136.769	8,6	2.681	-29,9	12.588	-10,0
PROVÍNCIA CASTELLÓ	604.113	2,1	1.933.633	3,4	537.227	3,7	1.611.363	5,3	66.886	-8,9	322.270	-5,1
València ciutat	367.191	11,7	1.978.111	7,1	143.230	20,1	882.051	12,9	223.961	6,9	1.096.060	2,9
Litoral València sense ciutat	272.767	12,3	1.041.025	9,2	238.840	8,5	874.803	6,6	33.927	48,7	166.222	25,1
Interior València	109.623	9,2	541.412	9,0	86.361	15,6	428.147	8,7	23.262	-9,5	113.265	10,5
PROVÍNCIA VALÈNCIA	749.581	11,5	3.560.548	8,0	468.431	13,1	2.185.001	9,5	281.150	8,9	1.375.547	5,8
COMUNITAT VALENCIANA	3.316.994	6,8	14.841.550	5,8	2.102.249	6,3	8.700.205	7,12	1.214.745	7,5	6.141.345	4,1

Places obertes i grau d'ocupació en establiments hotelers i evolució per zones

JULIOL 2015	Grau ocupació places	% variació	Places obertes	% variació	Grau ocupació habitacions	% variació	Grau ocupació cap de setmana	% variació
Benidorm	90,10	3,6	41.375	0,6	85,88	2,3	91,76	-0,6
Litoral Alacant sense Benidorm	71,40	5,6	27.003	-1,2	70,60	4,0	81,60	4,8
Total Litoral Alacant	83,20	5,3	68.378	-0,1	80,34	4,0	87,81	1,8
Interior Alacante	33,30	10,6	3.967	-4,6	36,00	13,9	43,40	11,6
PROVÍNCIA ALACANT	80,60	5,6	72.345	-0,4	77,70	4,4	85,50	2,2
Litoral Castelló	75,26	2,5	21.564	0,0	71,66	1,5	81,29	2,6
Interior Castelló	28,40	-6,6	3.361	-4,4	29,50	-4,2	39,90	7,3
PROVÍNCIA CASTELLÓ	69,10	1,9	24.925	-0,6	65,50	1,1	75,80	3,0
València ciutat	65,13	9,0	17.760	2,1	71,30	1,1	72,22	0,3
Litoral València sense ciutat	74,11	6,1	10.985	2,7	74,29	10,0	84,40	8,3
Interior València	40,00	14,6	8.963	-0,6	46,10	15,0	48,80	10,7
PROVÍNCIA VALÈNCIA	61,70	8,4	37.708	1,6	66,20	6,4	70,10	4,2
COMUNITAT VALENCIANA	73,20	5,5	134.978	0,1	72,40	4,3	79,40	2,7