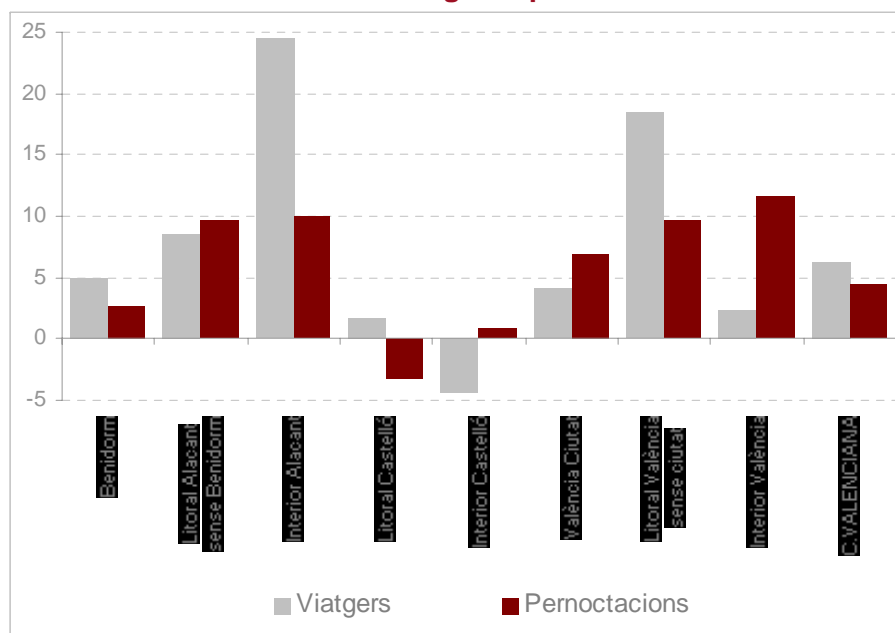


ENQUESTA D'OCUPACIÓ HOTELERA PER ZONES TURÍSTIQUES COMUNITAT VALENCIANA. JUNY 2015

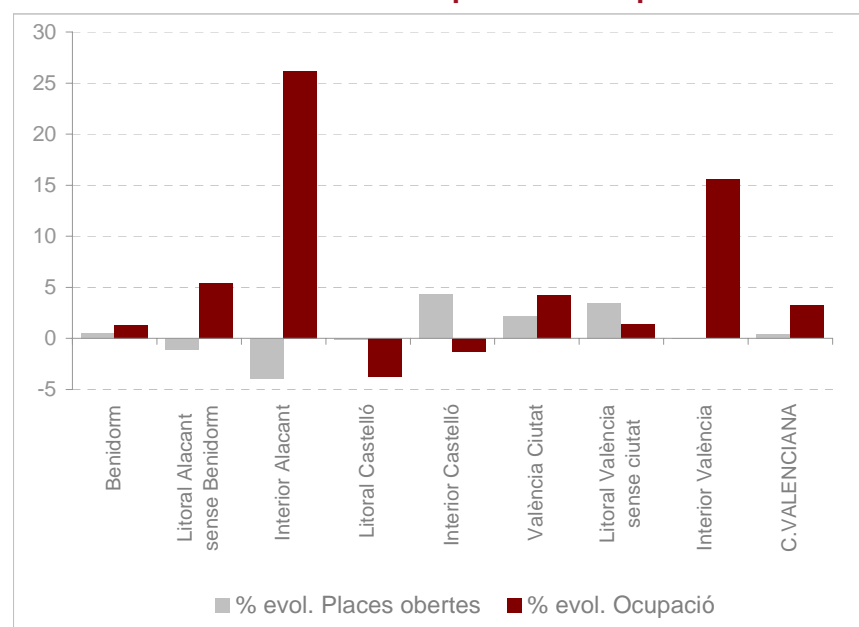
Font: elaborat per l'Àrea de Foment de la Competitivitat Turística (Agència Valenciana del Turisme) a partir de l'enquesta EOH de l'INE

JUNY

Evolució % de viatgers i pernoctacions

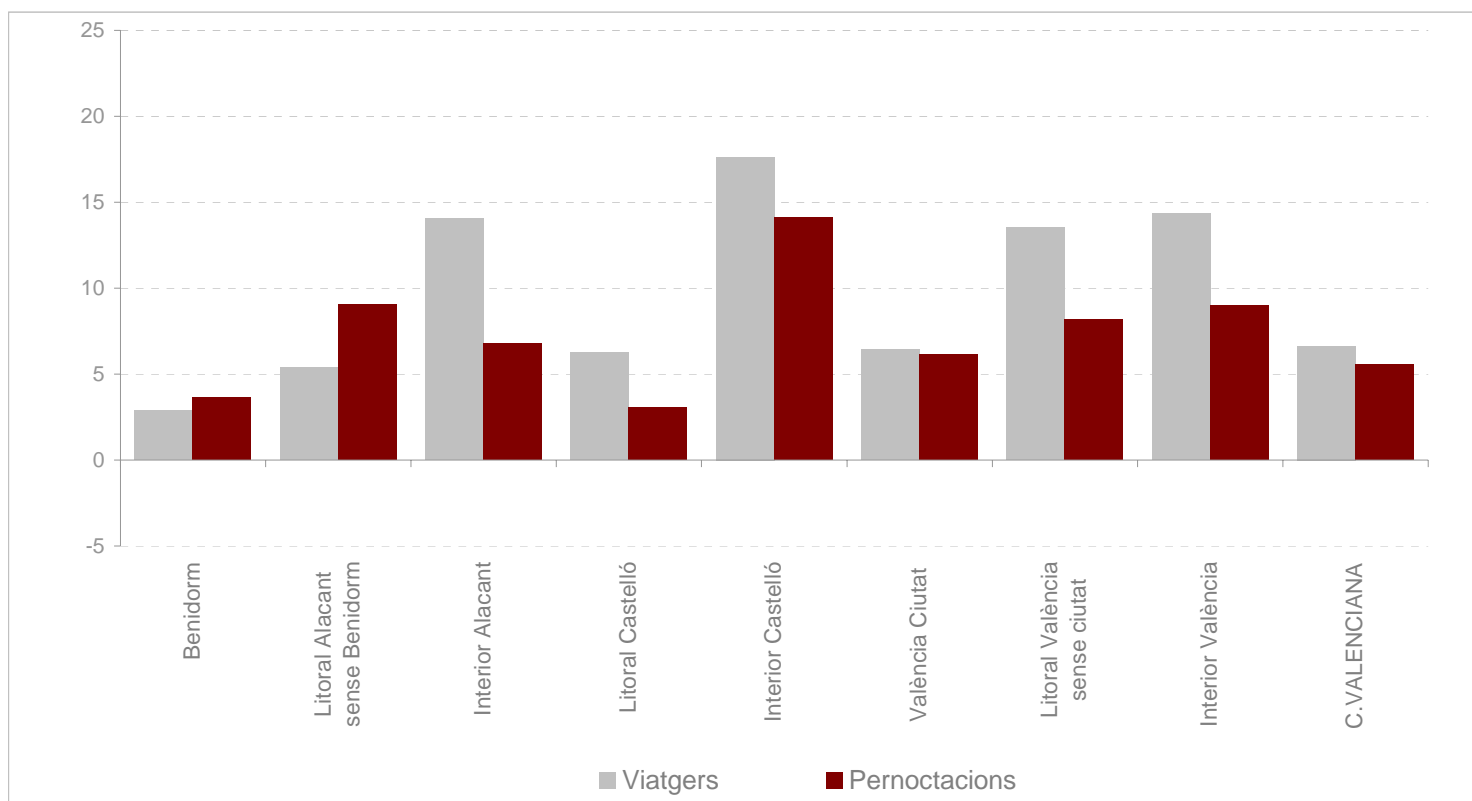


Evolució % de les places i l'ocupació



ACUMULAT GENER-JUNY

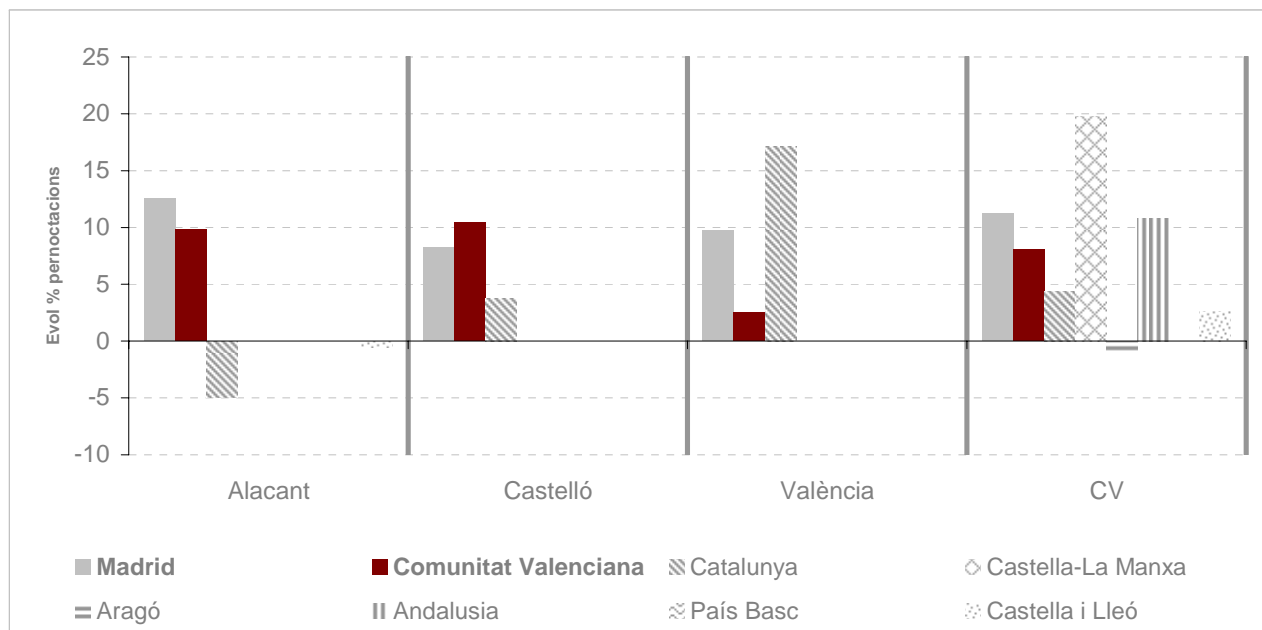
Evolució % acumulada de viatgers i pernoctacions



PROVÍNCIA D'ALACANT	JUNY	ACUMULAT GENER-JUNY
	Increment de l'emissor valencià i del madrileny . Creixement de l'emissor britànic i descens del belga .	Increment de l'emissor valencià i del madrileny . Creixement dels emissors britànic i belga .
Benidorm	Increment de viatgers (5,0%) i de pernoctacions (2,6%). Creixen les pernoctacions d'estrangers i les d'espanyols es mantenen. Creix el grau d'ocupació per places (1,3%) i el nombre de places obertes (0,5%) Creixement del grau d'ocupació en cap de setmana .	Creixement dels viatgers (2,9%) i de les pernoctacions (3,7%). Creixen tant les pernoctacions d'espanyols, com les d'estrangers.
Litoral d'Alacant sense Benidorm	Creixement de viatgers (8,5%) i de pernoctacions (9,7%). Creixen les pernoctacions d'espanyols i disminüix les d'estrangers. Increment del grau d'ocupació per places (5,4%) i descens del nombre de places obertes . Creixement del grau d'ocupació en cap de setmana .	Creixement dels viatgers (5,4%) i de les pernoctacions (9,0%). Creixen tant les pernoctacions d'espanyols, com les d'estrangers.
Interior	Creixement de viatgers (24,6%) i de pernoctacions (10,1%). Creixement del grau d'ocupació per places (26,2%). Increment del grau d'ocupació en cap de setmana .	Creixement de viatgers (14,1%) i de pernoctacions (6,8%). Creixen les pernoctacions efectuades pels espanyols i descendixen les d'estrangers.
PROVÍNCIA DE CASTELLÓ	Increment de l'emissor valencià i descens del madrileny . I català . Descens de l'emissor alemany i del francès	Creixement dels emissors madrileny i català i valencià . Increment de l'emissor alemany i portugués i descens del francès .
Litoral	Creixement de viatgers (1,6%) i descens de les pernoctacions (-3,1%). Disminuïxen tant les pernoctacions d'espanyols, com les d'estrangers. Disminuïx el grau d'ocupació per places i creix el del cap de setmana . Lleu descens del nombre de places obertes .	Creixement dels viatgers (6,3%) i de les pernoctacions (3,1%). Creixen les pernoctacions efectuades pels espanyols i descendixen les d' estrangers .
Interior	Descens de viatgers i creixement de pernoctacions . Descens del grau d'ocupació per places i increment del nombre de places obertes . Descens del grau d'ocupació en cap de setmana .	Creixement dels viatgers (17,6%) i de les pernoctacions (14,1%). Creixen les pernoctacions efectuades pels espanyols i descendixen les d' estrangers .

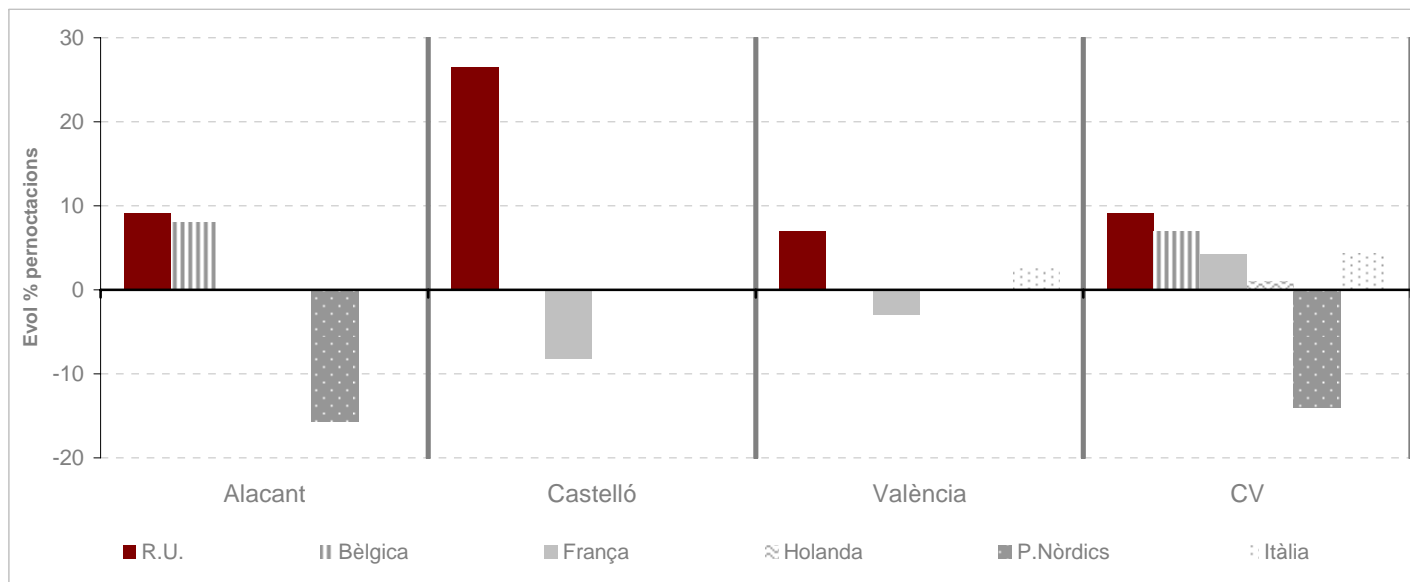
PROVÍNCIA DE VALÈNCIA	JUNY	ACUMULAT GENER-JUNY
València ciutat	Increment de l'emissor valencià i del madrileny Creixement dels emissors britànic i italià i descens de francès Creixement de viatgers (4,1%) i pernoctacions (7,0%). Creixen les pernoctacions d'espanyols i les d'estrangers. Creix el grau d'ocupació per places (4,3%) i el nombre de places obertes . Creixement del grau d'ocupació en cap de setmana .	Increment de l'emissor valencià i del madrileny. Increment de l'emissor italià i alemany i descens del francès. Increment del nombre de viatgers (6,4%) i del de pernoctacions (6,1%). Creixen tant les pernoctacions d'espanyols, com les d'estrangers.
Litoral	Creixement de viatgers (18,4%) i de pernoctacions (9,7%). Creixen les pernoctacions d'espanyols i les d'estrangers Creixement del grau d'ocupació per places i del nombre de places obertes . Creixement del grau d'ocupació en cap de setmana .	Increment del nombre de viatgers (13,5%) i del de pernoctacions (8,2%). Creixen les pernoctacions d'espanyols i les d'estrangers.
Interior	Increment de viatgers (2,4%) i de pernoctacions (11,6%). Creixement de l'ocupació per places. El nombre de places obertes ha romàs estable. Creixement del grau d'ocupació en cap de setmana .	Creixement del nombre de viatgers (14,3%) i del de pernoctacions (9,0%). Creixen tant les pernoctacions d'espanyols com les d'estrangers

Evolució % acumulada pernотacions dels principals mercats nacionals segons província de destinació



Pernотacions Acumulat juny	Alacant	% variació acumulat	Castelló	% variació acumulat	València	% variació acumulat	Comunitat Valenciana	% variació acumulat
Madrid	914.707	12,6	191.838	8,2	440.907	9,7	1.547.451	11,2
Comunitat Valenciana	933.196	9,8	282.541	10,4	392.555	2,5	1.608.295	8,1
Catalunya	259.129	-4,9	202.554	3,8	242.561	17,2	704.244	4,4
Castella-La Manxa	196.322	14,1	38.532	33,8	87.638	21,6	322.492	19,8
Aragó			60.673	0,8	56.743	33,6	214.232	-0,9
Andalusia					145.481	4,2	415.853	10,8
País Basc	345.143	10,6	67.987	7,8	66.071	18,5	479.202	11,2
Múrcia	101.498	27,2					164.605	22,9
Castella i Lleó	221.077	-0,6					335.303	2,6

Evolució % acumulada pernотacions dels principals mercats estrangers segons província de destinació



Pernотacions Acumulat juny	Alacant	% variació acumulat	Castelló	% variació acumulat	València	% variació acumulat	Comunitat Valenciana	% variació acumulat
Regne Unit	2.201.077	9,1	12.776	26,5	93.511	6,9	2.307.364	9,1
Bèlgica	305.889	8,0					361.353	7,0
Holanda	174.225	-10,5	11.853	-1,9	95.233	32,5	281.310	1,0
França	119.924	19,0	63.021	-8,2	88.290	-2,9	271.238	4,2
Itàlia					167.480	2,6	215.865	4,3
P. Nòrdics	177.404	-15,6					217.792	-14,0
Alemanya	64.497	-29,5	31.527	18,3	104.862	21,1	200.885	-1,9
Rússia	36.278	-50,6	5.359	-47,3			57.418	-50,0
Portugal			39.469	12,4			150.194	-2,3

Nombre de viatgers en establiments hotelers i evolució per zones

JUNY	VIATGERS TOTALS				VIATGERS ESPANYOLS				VIATGERS ESTRANGERS			
	2015	Mensual	%var.	Acumulat	%	Mensual	% var.	Acumulat	%	Mensual	% var.	Acumulat
Benidorm	190.583	5,0	890.533	2,9	98.974	7,1	503.203	3,1	91.609	2,9	387.330	2,6
Litoral Alacant sense Benidorm	177.946	8,5	778.133	5,4	112.829	11,2	483.228	9,9	65.117	4,0	294.905	-1,1
Total Litoral Alacant	368.529	6,7	1.668.666	4,1	211.803	9,2	986.431	6,3	156.726	3,3	682.235	0,9
Interior Alacant	17.637	24,6	82.630	14,1	14.748	43,5	66.604	21,7	2.889	-25,6	16.026	-9,6
PROVÍNCIA ALACANT	386.166	7,4	1.751.296	4,5	226.551	10,96	1.053.035	7,2	159.615	2,6	698.261	0,7
Litoral Castelló	103.242	1,6	389.715	6,3	89.855	3,0	316.031	7,6	13.387	-6,7	73.684	1,0
Interior Castelló	10.281	-4,4	64.430	17,6	9.409	-4,4	59.244	20,7	872	-3,8	5.186	-8,8
PROVÍNCIA CASTELLÓ	113.523	1,0	454.145	7,7	99.264	2,2	375.275	9,5	14.259	-6,5	78.870	0,3
València ciutat	154.247	4,1	818.620	6,4	77.917	8,6	443.967	11,8	76.330	-0,1	374.653	0,6
Litoral València sense ciutat	70.248	18,4	278.054	13,5	59.473	17,3	216.563	10,9	10.775	25,1	61.491	24,0
Interior València	42.523	2,4	237.574	14,3	25.381	-20,2	165.642	6,2	17.142	76,0	71.932	38,8
PROVÍNCIA VALÈNCIA	267.018	7,2	1.334.248	9,2	162.771	5,5	826.172	10,4	104.247	10,0	508.076	7,2
COMUNITAT VALENCIANA	766.706	6,3	3.539.685	6,6	488.585	7,3	2.254.479	8,72	278.121	4,7	1.285.206	3,1

Nombre de pernoctacions en establiments hotelers i evolució per zones

JUNY	PERNOCTACIONS TOTALS				PERNOCTACIONS ESPANYOLS				PERNOCTACIONS ESTRANGERS			
	2015	Mensual	%var.	Acumulat	%	Mensual	%var.	Acumulat	%	Mensual	%var.	Acumulat
Benidorm	1.101.349	2,6	4.999.682	3,7	489.641	0,1	2.508.497	2,6	611.708	4,8	2.491.185	4,8
Litoral Alacant sense Benidorm	533.166	9,7	2.217.273	9,0	297.400	23,8	1.179.610	17,1	235.766	-4,1	1.037.663	1,2
Total Litoral Alacant	1.634.515	4,8	7.216.955	5,3	787.041	7,9	3.688.107	6,8	847.474	2,2	3.528.848	3,7
Interior Alacant	31.575	10,1	167.112	6,8	24.575	35,7	119.142	22,2	7.000	-33,8	47.970	-18,6
PROVÍNCIA ALACANT	1.666.090	4,9	7.384.067	5,3	811.616	8,53	3.807.249	7,2	854.474	1,7	3.576.818	3,3
Litoral Castelló	369.072	-3,1	1.209.674	3,1	311.629	-1,4	964.197	5,1	57.443	-11,4	245.477	-4,1
Interior Castelló	22.453	0,9	119.846	14,1	21.149	2,0	109.939	15,9	1.304	-14,8	9.907	-2,5
PROVÍNCIA CASTELLÓ	391.525	-2,9	1.329.520	4,0	332.778	-1,2	1.074.136	6,1	58.747	-11,5	255.384	-4,0
València ciutat	316.814	7,0	1.610.920	6,1	132.771	10,3	738.821	11,6	184.043	4,7	872.099	1,9
Litoral València sense ciutat	203.345	9,7	768.258	8,2	177.661	10,3	635.963	6,0	25.684	5,8	132.295	20,2
Interior València	86.264	11,6	431.789	9,0	61.968	-2,7	341.786	7,0	24.296	78,0	90.003	17,1
PROVÍNCIA VALÈNCIA	606.423	8,5	2.810.967	7,1	372.400	7,9	1.716.570	8,6	234.023	9,5	1.094.397	5,0
COMUNITAT VALENCIANA	2.664.038	4,5	11.524.556	5,6	1.516.794	6,1	6.597.956	7,38	1.147.244	2,4	4.926.600	3,3

Places obertes i grau d'ocupació en establiments hotelers i evolució per zones

JUNY 2015	Grau ocupació places		Places obertes	Grau ocupació habitacions		Grau ocupació cap de setmana		
	% variació	% variació		% variació	% variació			
Benidorm	85,4	1,3	41.195	0,5	85,5	0,8	91,9	3,6
Litoral Alacant sense Benidorm	62,3	5,4	26.865	-1,1	65,5	0,6	76,2	4,1
Total Litoral Alacant	77,2	4,2	68.060	-0,2	78,3	2,0	86,2	4,6
Interior Alacant	28,9	26,2	3.966	-4,0	32,2	12,2	46,1	32,1
PROVÍNCIA ALACANT	74,4	4,5	72.026	-0,4	75,5	2,3	84,0	5,3
Litoral Castelló	57,7	-3,7	20.184	-0,1	57,7	-3,3	72,4	2,7
Interior Castelló	22,4	-1,3	3.314	4,4	25,0	-2,7	30,4	-10,9
PROVÍNCIA CASTELLÓ	52,8	-4,0	23.498	0,5	52,8	-3,7	66,6	1,4
València ciutat	58,4	4,3	17.764	2,2	69,3	1,9	71,9	6,0
Litoral València sense ciutat	58,4	1,4	10.904	3,5	59,7	4,7	73,1	10,9
Interior València	34,9	15,6	8.792	0,0	43,4	15,7	41,8	13,6
PROVÍNCIA VALÈNCIA	52,6	5,0	37.460	2,0	60,3	5,2	64,6	7,3
COMUNITAT VALENCIANA	64,5	3,2	132.984	0,5	67,4	2,1	75,5	5,0