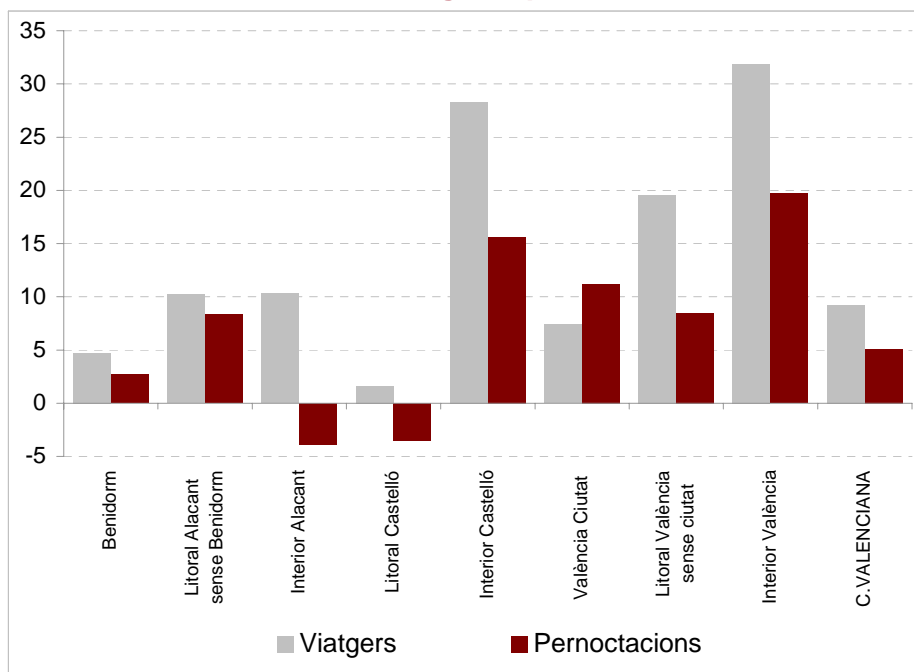


ENQUESTA D'OCUPACIÓ HOTELERA PER ZONES TURÍSTIQUES COMUNITAT VALENCIANA. Maig 2015

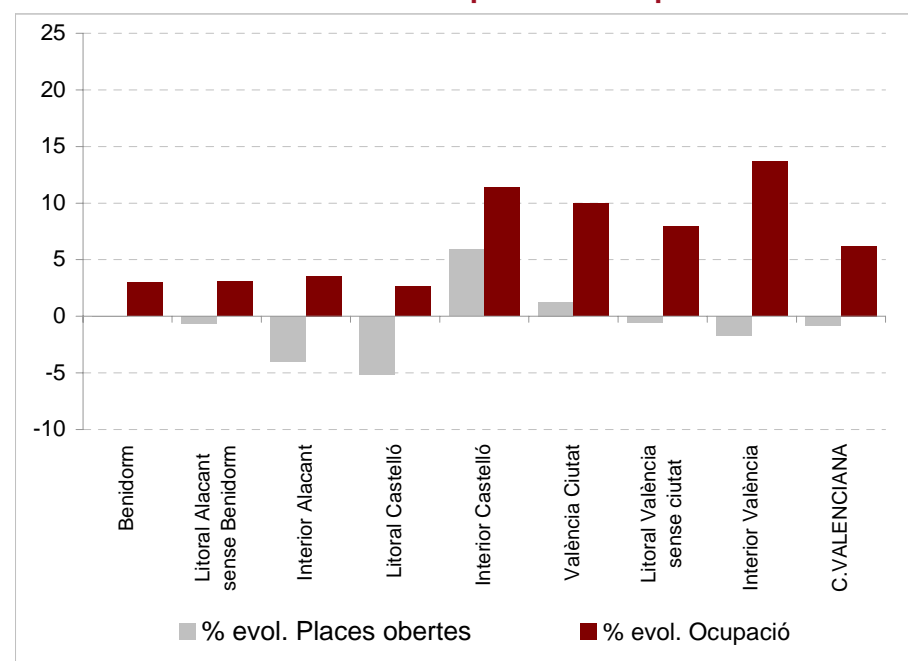
Font: elaborat per l'Àrea de Foment de la Competitivitat Turística (Agència Valenciana del Turisme) a partir de l'enquesta EOH de l'INE

MAIG

Evolució % de viatgers i pernoctacions

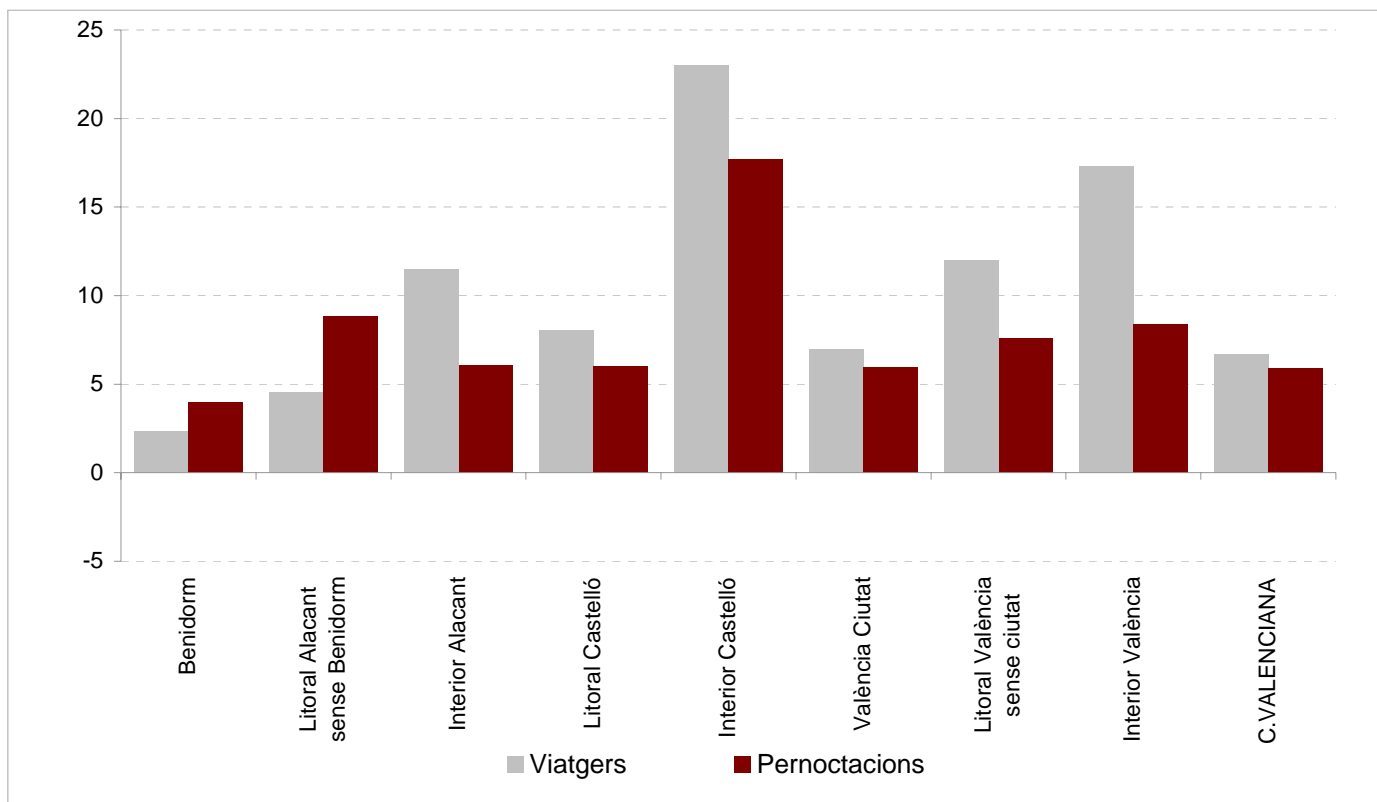


Evolució % de les places i l'ocupació



ACUMULAT GENER-MAIG

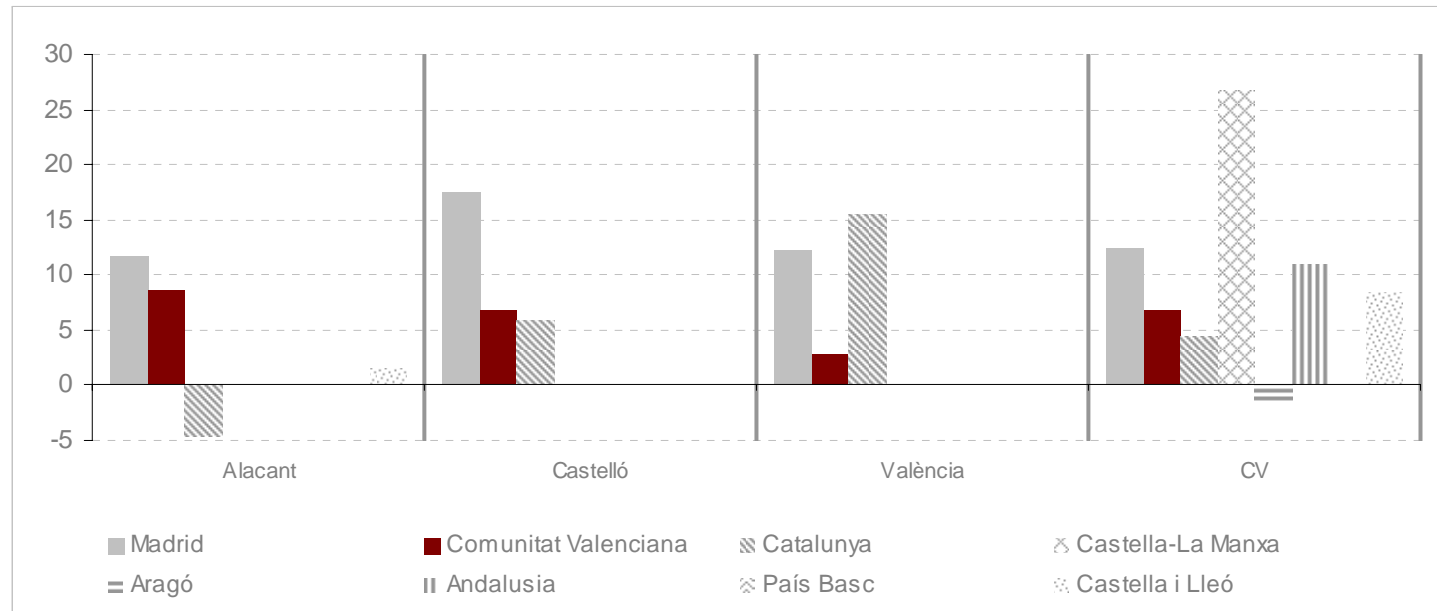
Evolució % acumulada de viatgers i pernoctacions



PROVÍNCIA D'ALACANT	MAIG	ACUMULAT GENER-MAIG
Benidorm	Increment de l'emissor valencià i descens del madrileny . Creixement de l'emissor britànic i del belga . Increment de viatgers (4,7%) i de pernoctacions . (2,7%). Creixen les pernoctacions d'estrangers i disminueixen les d'espanyols. Creix el grau d'ocupació per places (3,0%) i el nombre de places obertes no varia. Creixement del grau d'ocupació en cap de setmana .	Increment de l'emissor valencià i del madrileny . Creixement dels emissors britànic i belga . Creixement dels viatgers (2,3%) i de les pernoctacions (4,0%). Creixen tant les pernoctacions d'espanyols, com les d'estrangers.
Litoral d'Alacant sense Benidorm	Creixement de viatgers (10,2%) i de pernoctacions (8,3%). Creixen les pernoctacions d'espanyols i les d'estrangers. Increment del grau d'ocupació per places (3,1%) i descens del nombre de places obertes . Creixement del grau d'ocupació en cap de setmana .	Crecimiento de los viajeros (4,5%) y de las pernoctaciones (2,8%). Crecen tanto las pernoctaciones de españoles , como las de extranjeros .
Interior	Creixement de viatgers (10,3%) i descens de les pernoctacions (-3,9%). Creixement del grau d'ocupació per places (3,6%) i descens del nombre de places obertes . Increment del grau d'ocupació en cap de setmana .	Creixement de viatgers (11,5%) i de pernoctacions (6,1%). Creixen les pernoctacions efectuades pels espanyols i descendixen les d'estrangers.
PROVÍNCIA DE CASTELLÓ	Increment de l'emissor valencià i descens del madrileny i català . Creixement de l'emissor alemany i descens del francès	Creixement dels emissors madrileny, català i valencià . Increment de l'emissor alemany i descens del francès .
Litoral	Creixement de viatgers (1,6%) i descens de les pernoctacions (-3,5%). Disminueixen tant les pernoctacions d'espanyols, com les d'estrangers. Creix el grau d'ocupació per places i també el del cap de setmana . Descens del nombre de places obertes .	Creixement dels viatgers (8,0 %) i de les pernoctacions (6,1%). Creixen les pernoctacions efectuades pels espanyols i descendixen les d'estrangers.
Interior	Creixement de viatgers i de pernoctacions . Increment del grau d'ocupació per places i del nombre de places obertes . Creixement del grau d'ocupació en cap de setmana .	Creixement dels viatgers (23,0%) i de les pernoctacions (17,7%). Creixen les pernoctacions efectuades pels espanyols i descendixen lleument les d'estrangers.

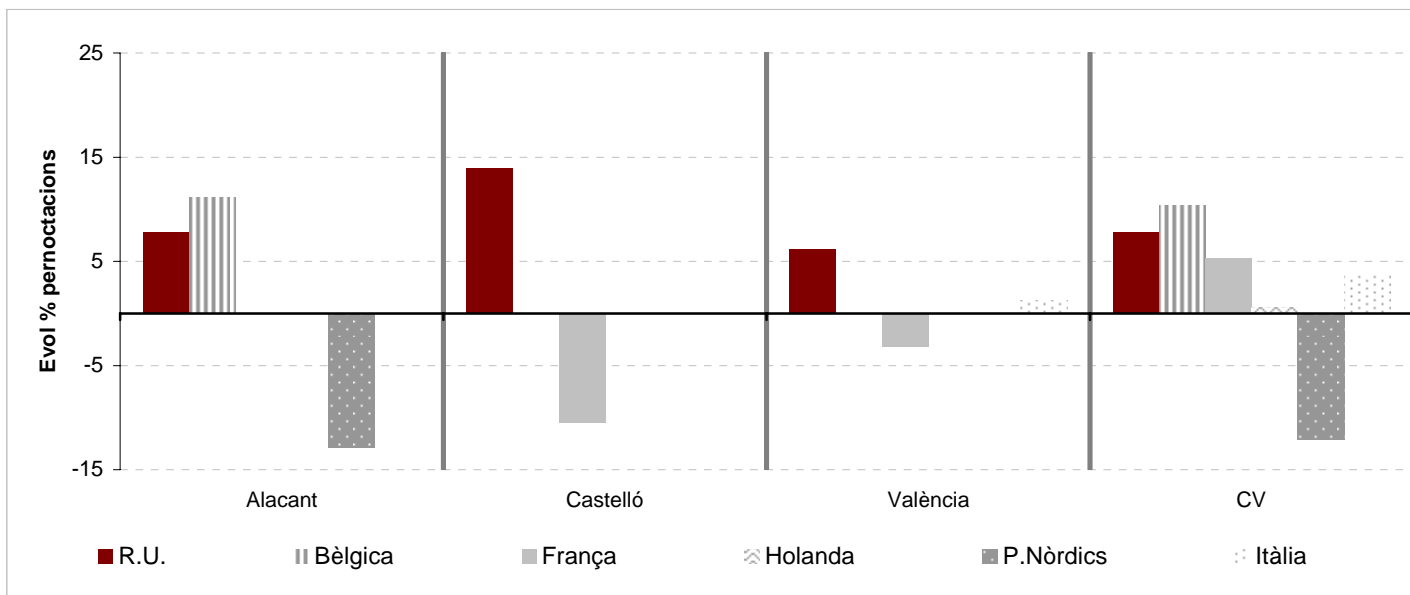
PROVÍNCIA DE VALÈNCIA	MAIG	ACUMULAT GENER-MAIG
València ciutat	<p>Descens de l'emissor valencià i creixement del madrileny. Creixement dels emissors francès i italià descens britànic</p>	<p>Increment de l'emissor valencià i del madrileny Increment de l'emissor italià i holandés i descens del francès.</p>
Litoral	<p>Creixement de viatgers (7,4%) i pernoctacions (11,2%). Creixen les pernoctacions d'espanyols i les d'estrangers. Creix el grau d'ocupació per places (10,0%) i el nombre de places obertes. Creixement del grau d'ocupació en cap de setmana.</p>	<p>Increment del nombre de viatgers (7,0%) i del de pernoctacions (6,0%). Creixen tant les pernoctacions d'espanyols, com les d'estrangers..</p>
Interior	<p>Creixement de viatgers (19,6%) i de pernoctacions (8,5%). Creixen les pernoctacions d'espanyols i les d'estrangers Creixement el grau d'ocupació per places i descens del nombre de places obertes. Creixement del grau d'ocupació en cap de setmana.</p>	<p>Increment del nombre de viatgers (12,0%) i del de pernoctacions (7,6%). Creixen tant les pernoctacions d'espanyols com les d'estrangers.</p>
	<p>Increment de viatgers (31,9%) i de pernoctacions (19,7%). Creixement de l'ocupació per places (13,7%) i descens del nombre de places obertes. Creixement del grau d'ocupació en cap de setmana.</p>	<p>Creixement del nombre de viatgers (17,3%) i del de pernoctacions (8,4%). Creixen tant les pernoctacions d'espanyols com les d'estrangers</p>

Evolució % acumulada pernотacions dels principals mercats nacionals segons província de destinació



Pernотacions Acumulat maig	% variació acumulat		% variació acumulat		% variació acumulat		Comunitat Valenciana	% variació acumulat
	Alacant	Castelló	Castelló	València	València			
Madrid	670.329	11,7	118.893	17,5	324.346	12,2	1.113.567	12,4
Comunitat Valenciana	742.304	8,6	196.485	6,7	318.001	2,8	1.256.792	6,8
Catalunya	235.998	-4,6	164.018	5,8	204.390	15,5	604.406	4,3
Castella-La Manxa	137.399	22,0	22.492	62,9	58.516	27,2	218.407	26,7
Aragó			36.547	8,6	45.273	30,6	161.348	-1,4
Andalusia					115.466	2,6	336.696	10,9
País Basc	285.408	12,1	44.193	15,2	55.681	18,5	385.283	13,3
Múrcia	80.396	21,0					134.259	20,7
Castella i Lleó	152.171	1,5					218.614	8,4

Evolució % acumulada pernoctacions dels principals mercats estrangers segons província de destinació



Pernoctacions Acumulat maig	Alacant	% variació acumulat	Castelló	% variació acumulat	València	% variació acumulat	Comunitat Valenciana	% variació acumulat
Regne Unit	1.659.458	7,8	9.674	14,0	71.988	6,2	1.741.120	7,8
Bèlgica	263.154	11,2					306.814	10,3
Holanda	138.720	-10,5	6.475	7,0	73.807	30,2	219.001	0,6
França	99.810	24,2	49.503	-10,6	72.484	-3,2	221.799	5,3
Itàlia					134.314	1,3	170.625	3,7
P. Nòrdics	138.378	-12,9					169.289	-12,1
Alemanya	50.869	-23,1	24.849	57,7	83.117	21,0	158.835	5,4
Rússia	19.881	-42,2	2.372	-41,1			33.756	-46,7
Portugal			32.895	11,8			106.356	3,3

Nombre de viatgers en establiments hotelers i evolució per zones

MAIG	VIATGERS TOTALS				VIATGERS ESPANYOLS				VIATGERS ESTRANGERS			
	2015	Mensual	%var.	Acumulat	%	Mensual	% var.	Acumulat	%	Mensual	% var.	Acumulat
Benidorm	187.928	4,7	699.950	2,3	87.658	0,9	404.229	2,2	100.270	8,3	295.721	2,5
Litoral Alacant sense Benidorm	157.221	10,2	600.187	4,5	89.323	11,5	370.399	9,4	67.898	8,6	229.788	-2,5
Total Litoral Alacant	345.149	7,2	1.300.137	3,3	176.981	6,0	774.628	5,6	168.168	8,5	525.509	0,2
Interior Alacant	14.408	10,3	64.993	11,5	10.504	2,1	51.856	16,7	3.904	40,6	13.137	-5,1
PROVINCIA ALACANT	359.557	7,3	1.365.130	3,7	187.485	5,75	826.484	6,2	172.072	9,0	538.646	0,1
Litoral Castelló	83.498	1,6	286.473	8,0	64.690	7,4	226.176	9,5	18.808	-14,3	60.297	2,8
Interior Castelló	11.602	28,3	54.149	23,0	10.492	36,2	49.835	27,0	1.110	-17,3	4.314	-9,8
PROVINCIA CASTELLÓ	95.100	4,3	340.622	10,2	75.182	10,7	276.011	12,3	19.918	-14,4	64.611	1,9
València ciutat	156.499	7,4	664.373	7,0	77.404	17,6	366.050	12,6	79.095	-1,0	298.323	0,8
Litoral València sense ciutat	61.188	19,6	207.806	12,0	47.927	15,2	157.090	8,7	13.261	38,7	50.716	23,7
Interior València	48.619	31,9	195.051	17,3	34.184	20,6	140.261	13,0	14.435	69,5	54.790	30,1
PROVINCIA VALÈNCIA	266.306	13,9	1.067.230	9,7	159.515	17,5	663.401	11,7	106.791	9,0	403.829	6,6
COMUNITAT VALENCIANA	720.963	9,2	2.772.979	6,7	422.182	10,8	1.765.894	9,14	298.781	7,1	1.007.085	2,7

Nombre de pernoctacions en establiments hotelers i evolució per zones

MAIG	PERNOCTACIONS TOTALS				PERNOCTACIONS ESPANYOLS				PERNOCTACIONS ESTRANGERS			
	2015	Mensual	%var.	Acumulat	%	Mensual	%var.	Acumulat	%	Mensual	%var.	Acumulat
Benidorm	1.023.675	2,7	3.898.333	4,0	452.685	-3,3	2.018.856	3,2	570.990	8,0	1.879.477	4,8
Litoral Alacant sense Benidorm	434.550	8,3	1.684.107	8,8	210.503	12,1	882.210	15,0	224.047	5,0	801.897	2,8
Total Litoral Alacant	1.458.225	4,3	5.582.440	5,4	663.188	1,1	2.901.066	6,5	795.037	7,1	2.681.374	4,2
Interior Alacant	29.069	-3,9	135.537	6,1	19.216	-2,7	94.567	19,1	9.853	-6,2	40.970	-15,3
PROVINCIA ALACANT	1.487.294	4,1	5.717.977	5,4	682.404	0,98	2.995.633	6,9	804.890	7,0	2.722.344	3,8
Litoral Castelló	241.092	-3,5	840.602	6,1	185.400	-0,1	652.568	8,5	55.692	-13,5	188.034	-1,6
Interior Castelló	22.625	15,6	97.393	17,7	20.920	20,0	88.790	19,8	1.705	-20,4	8.603	-0,3
PROVINCIA CASTELLÓ	263.717	-2,1	937.995	7,2	206.320	1,7	741.358	9,7	57.397	-13,7	196.637	-1,6
València ciutat	323.111	11,2	1.294.106	6,0	127.947	13,8	606.050	11,9	195.164	9,5	688.056	1,2
Litoral València sense ciutat	151.072	8,5	564.913	7,6	124.414	6,0	458.302	4,4	26.658	21,8	106.611	24,3
Interior València	94.496	19,7	345.525	8,4	79.707	27,4	279.818	9,5	14.789	-9,7	65.707	4,0
PROVINCIA VALÈNCIA	568.679	11,8	2.204.544	6,8	332.068	13,6	1.344.170	8,7	236.611	9,3	860.374	3,8
COMUNITAT VALENCIANA	2.319.691	5,1	8.860.518	5,9	1.220.793	4,2	5.081.162	7,77	1.098.898	6,1	3.779.356	3,5

Places obertes i grau d'ocupació en establiments hotelers i evolució per zones

MAIG 2015	Grau ocupació places		Places obertes	Grau ocupació habitacions		Grau ocupació cap de setmana	
		% variació			% variació		% variació
Benidorm	80,0	3,0	40.556	80,0	0,9	87,4	2,5
Litoral Alacant sense Benidorm	50,4	3,1	26.366	55,3	0,7	64,6	6,3
Total Litoral Alacant	69,3	4,7	66.922	71,1	2,4	79,2	4,8
Interior Alacant	23,3	3,6	3.960	26,8	-9,5	34,5	5,8
PROVINCIA ALACANT	66,7	4,7	70.882	68,4	2,1	76,8	4,9
Litoral Castelló	45,9	2,6	16.738	47,5	1,3	57,1	-2,9
Interior Castelló	24,5	11,4	3.044	27,2	27,1	34,1	39,8
PROVINCIA CASTELLÓ	42,5	2,4	19.782	44,2	2,3	53,4	-1,5
València ciutat	59,1	10,0	17.452	70,4	7,4	70,1	11,4
Litoral València sense ciutat	45,7	7,9	10.419	49,7	20,4	69,9	29,3
Interior València	34,9	13,7	8.784	44,4	18,4	42,2	20,9
PROVINCIA VALÈNCIA	49,4	11,5	36.655	58,5	14,5	63,4	19,0
COMUNITAT VALENCIANA	58,0	6,2	127.319	61,9	5,3	69,3	7,4