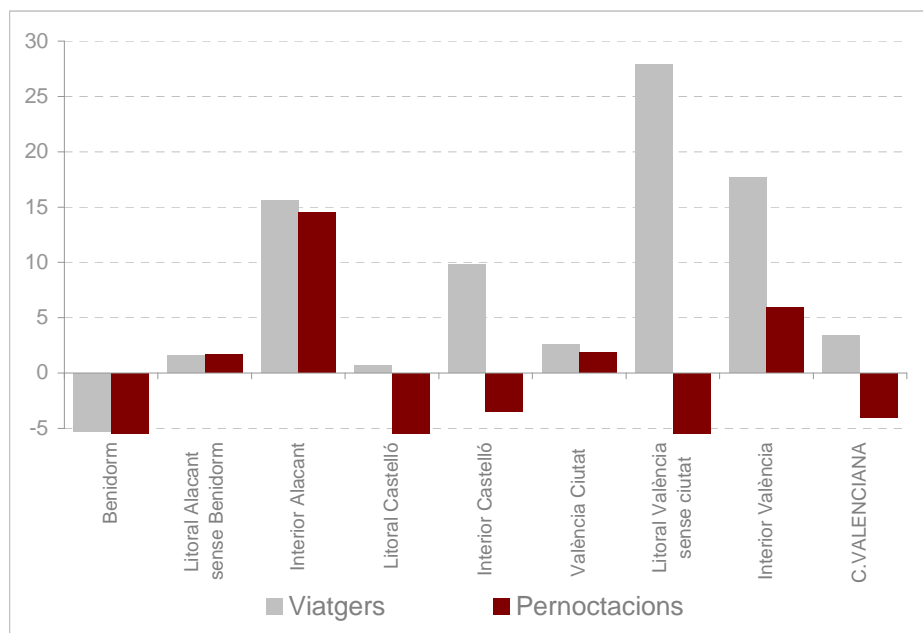


## ENQUESTA D'OCUPACIÓ HOTELERA PER ZONES TURÍSTIQUES COMUNITAT VALENCIANA. NOVEMBRE 2015

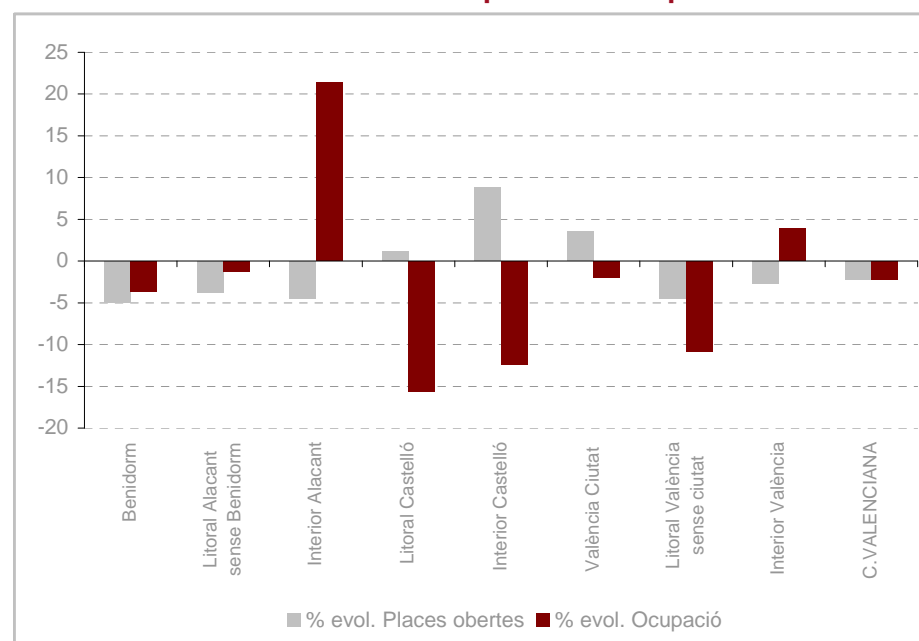
Font: elaborat per l'Àrea de Coneixement i Intel·ligència Turística (Agència Valenciana del Turisme) a partir de l'enquesta EOH de l'INE

### NOVEMBRE

Evolució % de viatgers i pernoctacions

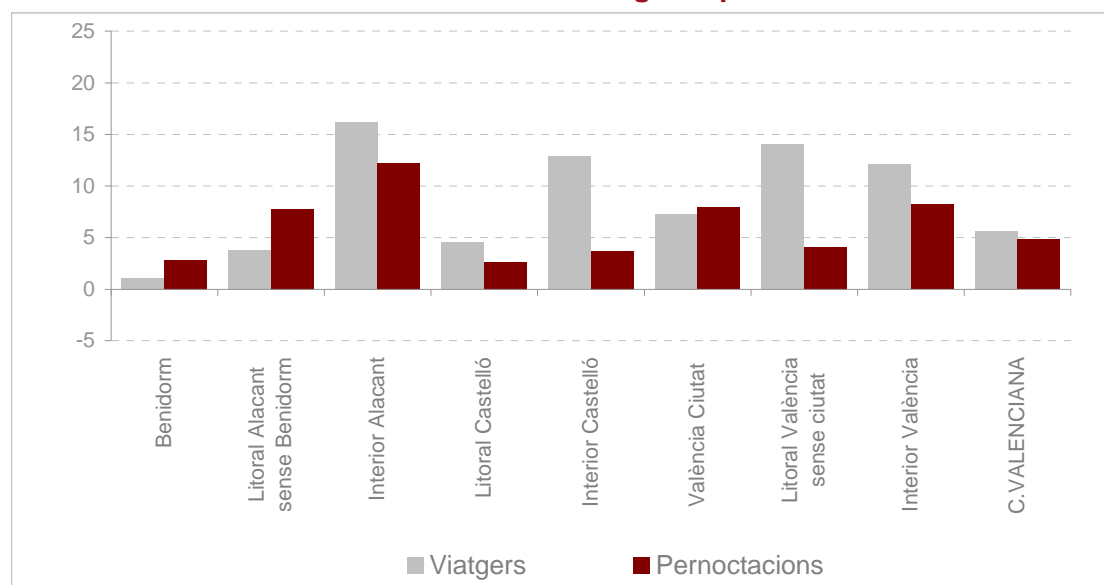


Evolució % de les places i l'ocupació



### ACUMULAT GENER-NOVEMBRE

Evolució % acumulada de viatgers i pernoctacions

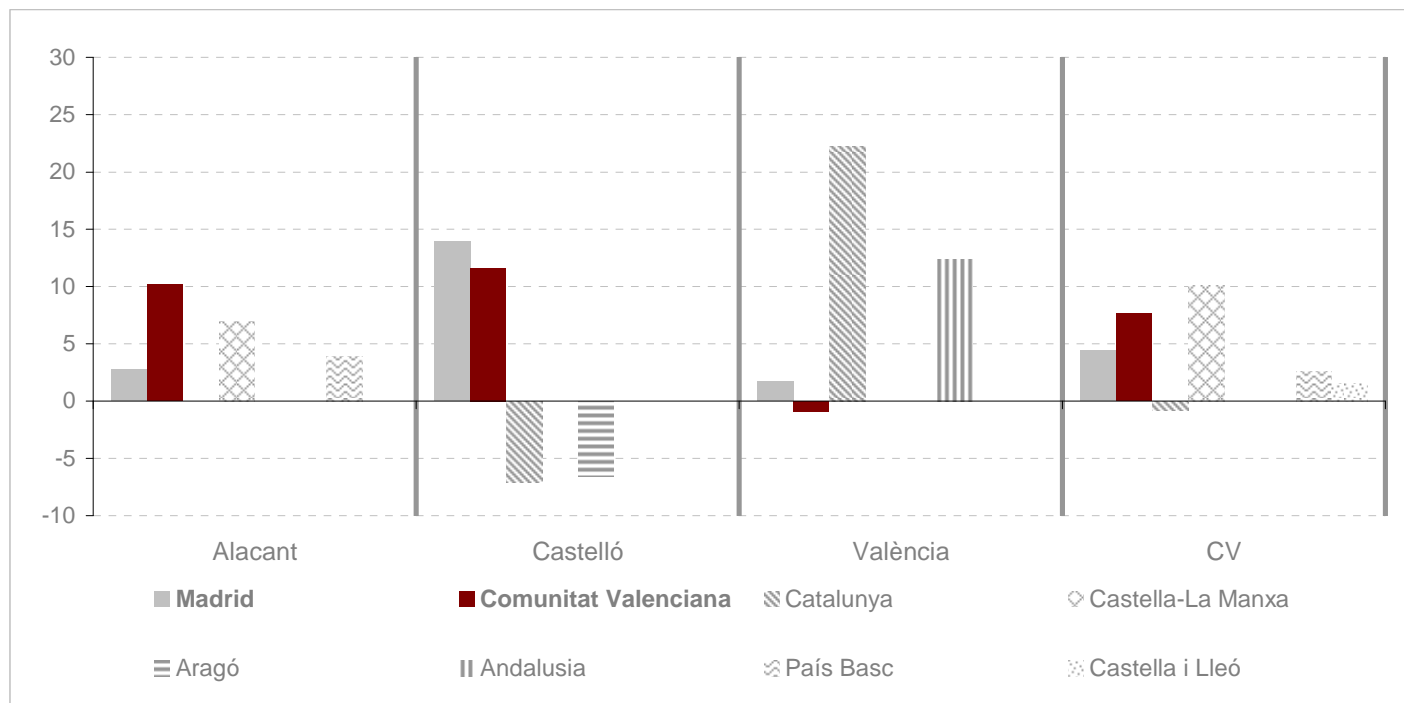


	NOVEMBRE	ACUMULAT GENER-NOVEMBRE
PROVÍNCIA D'ALACANT	Descens de les pernoctacions dels principals emissors a excepció del <b>valencià</b> , que ha augmentat les pernoctacions un 8,9%. Destacat augment de les pernoctacions de viatgers de <b>Regne Unit</b> (13%) i Holanda (4,4%), que van compensar el descens d'altres mercats d'importància.	Increment de l'emissor valencià (10,2%) i del madrileny (2,8%). Creixement dels emissors britànic (14,3%), belga (5,7%), francès i portugués i descens de l'holandès, nòrdic, alemany i rus.
Benidorm	Descens de <b>viatgers</b> (-5,3%) i de <b>pernoctacions</b> . (-7,7%). Van augmentar les de la demanda <b>estrangera</b> (9,1%) que va compensar el marcat descens de les realitzades per la <b>nacional</b> (-25,6%). Va descendre el grau d'ocupació per places (-3,7%) i també el nombre de <b>places obertes</b> . Per contrapunt, va créixer el grau d'ocupació en <b>cap de setmana</b> .	Creixement dels <b>viatgers</b> (1,1%) i de les <b>pernoctacions</b> (2,9%). Van descendir les pernoctacions d'espanyols (-2,5%), i van augmentar les d'estrangers (8,3%).

	(continua – província d'Alacant, Novembre)	(continua – província d'Alacant, acumulat gener-novembre)
<b>Litoral d'Alacant sense Benidorm</b>	<p>Augment del nombre de <b>viatgers</b> (1,6%), al mateix temps que el volum de <b>pernoctacions</b> va augmentar (1,7%). Van disminuir les pernoctacions d'espanyols (-5,3%), mentre que les d'estrangers van augmentar (7,9%).</p> <p>Va disminuir el grau d'ocupació per places (-1,3%) mentre va disminuir el nombre de <b>places obertes</b> (-3,8%).</p> <p>Augment del grau d'ocupació en <b>cap de setmana</b>.</p>	<p>Creixement dels <b>viatgers</b> (3,8%) i de les <b>pernoctacions</b> (7,8%).</p> <p>Van augmentar les pernoctacions d'espanyols (12,8%) i les d'estrangers (2,1%).</p>
<b>Interior</b>	<p>Creixement de <b>viatgers</b> (15,6%) i de <b>pernoctacions</b> (14,6%). Van augmentar significativament les pernoctacions d'espanyols (35,2%), compensant el descens de les d'estrangers.</p> <p>El descens de l'oferta (-4,5%) i el fort augment de les pernoctacions, va produir una marcada pujada de l'ocupació (21,4%).</p> <p>També va créixer l'ocupació en <b>cap de setmana</b>.</p>	<p>Creixement de <b>viatgers</b> (16,3%) i de <b>pernoctacions</b> (12,2%).</p> <p>Va augmentar el volum de pernoctacions efectuades pels <b>espanyols</b> (23,9%) i va descendir el d'estrangers (-8,4%).</p>
<b>PROVÍNCIA DE CASTELLÓ</b>	<p>Descens de l'<b>emissor madrileny</b> (-6,8%) i augment del <b>valencià</b> (5,9%).</p> <p>Fort increment de l'emissor britànic (61,2%), descendint les pernoctacions de la resta d'emissors d'importància.</p>	<p>Creixement dels <b>emissors madrileny</b> (13,9%) i <b>valencià</b> (11,6%) i descens del <b>català</b> (-7,1%).</p> <p>Increment dels emissors <b>alemany</b> i <b>portugués</b> i descens del <b>francès</b> i <b>britànic</b>.</p>
<b>Litoral</b>	<p>El volum de <b>viatgers</b> va augmentar discretament respecte a novembre del 2014 (0,7%), mentre les <b>pernoctacions</b> van disminuir (-14,4%). Es va registrar un descens de pernoctacions d'espanyols i de les efectuades pels estrangers.</p> <p>Va abaixar el grau d'ocupació per places (-15,7%) i el nombre de <b>places obertes</b> va augmentar (1,2%).</p> <p>Va créixer l'ocupació durant el <b>cap de setmana</b>.</p>	<p>Creixement dels <b>viatgers</b> (4,6%) i de <b>pernoctacions</b> (2,6%).</p> <p>Es van incrementar les pernoctacions efectuades pels <b>espanyols</b> (4,3%) i van descendir les d'estrangers (-5,2%).</p>
<b>Interior</b>	<p>Augment del volum de <b>viatgers</b> i descens de <b>pernoctacions</b>.</p> <p>Augment del grau d'ocupació per places i del nombre de <b>places obertes</b>.</p> <p>Va pujar el grau d'ocupació en <b>cap de setmana</b>.</p>	<p>Creixement del volum de <b>viatgers</b> (12,9%) i en menor grau de les <b>pernoctacions</b> (3,7%).</p>

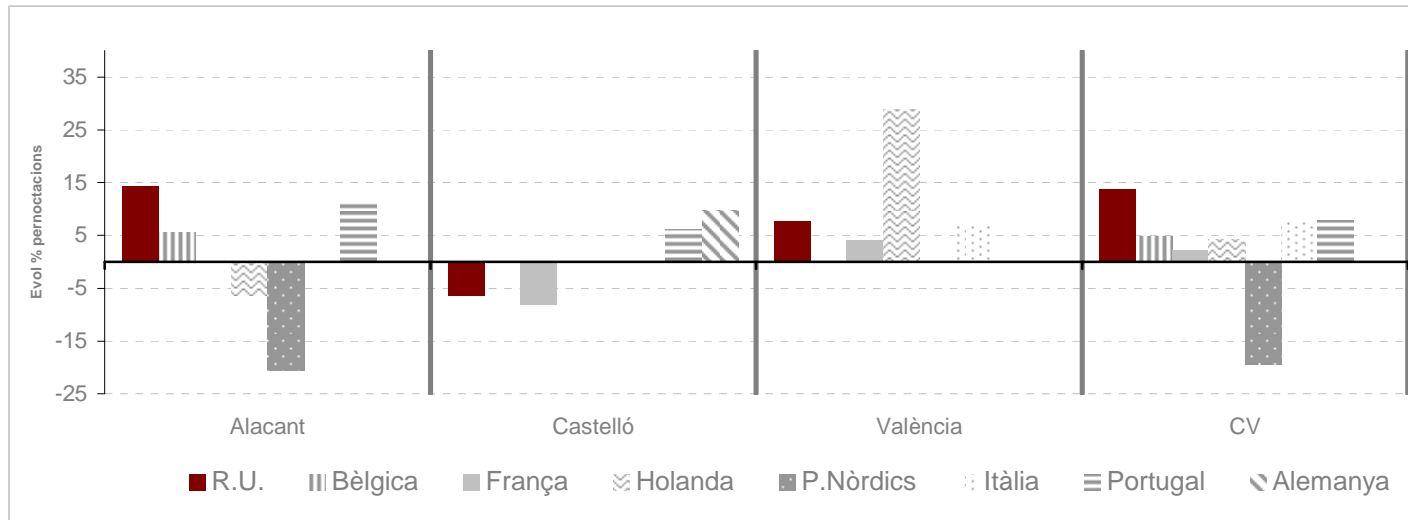
PROVÍNCIA DE VALÈNCIA	NOVEMBRE	ACUMULAT GENER-NOVEMBRE
<b>València ciutat</b>	Descens de les pernoctacions de <b>madrilenys</b> (-13,3%) i augment de <b>valencians</b> (8,1%). Augment de les pernoctacions dels principals emissors estrangers excepte de l'holandés, francès i alemany.	Increment de l' <b>emissor madrileny</b> i lleu descens del <b>valencià</b> . Increment dels principals emissors estrangers: <b>italià</b> (6,9%), <b>francès</b> (4,1%), <b>holandés</b> (28,8%) i <b>britànic</b> (7,8%), entre altres.
<b>Litoral</b>	Fort creixement de <b>viatgers</b> (27,9%) i descens del volum de <b>pernoctacions</b> (-14,8%). Es van registrar menys pernoctacions d'espanyols (-34,1%) i més d'estrangers (72,2%). Descens del grau d'ocupació per places (-10,8%) i del nombre de <b>places obertes</b> (-4,5%). Va augmentar el grau d'ocupació en <b>cap de setmana</b> .	Increment del nombre de <b>viatgers</b> (13,3%) i de <b>pernoctacions</b> (4,1%). Es van mantenir les pernoctacions d'espanyols (-0,1%) i van augmentar significativament les d'estrangers (31%).
<b>Interior</b>	Increment de <b>viatgers</b> (17,7%) i de <b>pernoctacions</b> (6%). Augment de l'ocupació per places i disminució del nombre de <b>places obertes</b> . Augment del grau d'ocupació en <b>cap de setmana</b> .	Creixement del nombre de <b>viatgers</b> (12,1%) i de <b>pernoctacions</b> (8,2%). Es van registrar més pernoctacions, tant d'espanyols (5,3%) com d'estrangers (19,2%).

**Evolució % acumulada pernoctacions dels principals mercats nacionals segons província de destinació**



Pernoctacions Acumulat novembre	Alacant	% variació acumulat	Castelló	% variació acumulat	València	% variació acumulat	Comunitat Valenciana	% variació acumulat
<b>Madrid</b>	2.169.599	2,8	741.580	13,9	983.483	1,7	3.894.663	4,5
<b>Comunitat Valenciana</b>	1.884.142	10,2	709.920	11,6	785.623	-1,0	3.379.685	7,7
<b>Catalunya</b>	417.923	-12,6	413.904	-7,1	446.141	22,2	1.277.967	-0,8
<b>Castella-La Manxa</b>	562.361	7,0	156.806	22,5	233.692	10,2	952.859	10,1
<b>Aragó</b>	173.362	-14,1	177.734	-6,6	122.703	27,8	473.800	-2,9
<b>Andalusia</b>	390.903	3,4	120.312	11,3	285.323	12,4	796.538	7,6
<b>País Basc</b>	593.063	3,9	160.992	-4,4	123.388	6,3	877.443	2,6
<b>Múrcia</b>	223.192	21,9	34.671	-8,3	97.445	38,3	355.307	21,9
<b>Castella i Lleó</b>	528.240	-3,1	171.266	3,0	171.988	16,8	871.494	1,5

**Evolució % acumulada pernотacions dels principals mercats estrangers segons província de destinació**



Pernотacions Acumulat novembre	Alacant	% variació acumulat	Castelló	% variació acumulat	València	% variació acumulat	Comunitat Valenciana	% variació acumulat
Regne Unit	4.664.149	14,3	44.893	-6,3	211.936	7,8	4.920.980	13,7
Bèlgica	568.143	5,7					686.715	4,8
Holanda	327.190	-6,2	30.481	-5,9	208.001	28,8	565.673	4,2
França	284.017	7,4	160.758	-8,1	221.454	4,1	666.233	2,2
Itàlia					399.481	6,9	526.005	7,4
P. Nòrdics	329.565	-20,5					441.691	-19,4
Alemanya	142.596	-25,2	48.531	9,8	200.265	13,5	391.392	-4,8
Rússia	105.463	-44,1	13.338	-52,3			168.786	-41,9
Portugal	315.827	11,1	49.204	6,1			414.685	7,8

**Nombre de viatgers en establiments hotelers i evolució per zones**

NOVEMBRE	VIATGERS TOTALS				VIATGERS ESPANYOLS				VIATGERS ESTRANGERS			
	2015	Mensual	%var.	Acumulat	%	Mensual	% var.	Acumulat	%	Mensual	% var.	Acumulat
<b>Benidorm</b>	117.246	-5,3	1.800.095	1,1	59.790	-9,8	980.007	-1,8	57.456	-0,2	820.088	4,7
<b>Litoral Alacant sense Benidorm</b>	93.478	1,6	1.580.113	3,8	55.404	2,6	973.056	6,0	38.074	0,3	607.057	0,5
<b>Total Litoral Alacant</b>	210.724	-2,4	3.380.208	2,3	115.194	-4,3	1.953.063	1,9	95.530	0,0	1.427.145	2,9
<b>Interior Alacant</b>	13.943	15,6	177.453	16,3	11.836	29,2	140.561	23,6	2.107	-27,4	36.892	-5,2
<b>PROVÍNCIA ALACANT</b>	224.667	-1,4	3.557.661	2,9	127.030	-1,9	2.093.624	3,2	97.637	-0,8	1.464.037	2,6
<b>Litoral Castelló</b>	31.840	0,7	905.112	4,6	26.093	0,1	748.763	6,9	5.747	3,6	156.349	-5,2
<b>Interior Castelló</b>	10.034	9,8	138.032	12,9	8.789	2,8	125.680	14,1	1.245	110,0	12.352	2,0
<b>PROVÍNCIA CASTELLÓ</b>	41.874	2,7	1.043.144	5,6	34.882	0,8	874.443	7,9	6.992	13,9	168.701	-4,7
<b>València ciutat</b>	129.555	2,6	1.621.120	7,3	72.834	4,3	834.487	13,1	56.721	0,6	786.633	1,7
<b>Litoral València sense ciutat</b>	33.727	27,9	568.568	14,1	20.781	-0,7	441.337	8,2	12.946	137,4	127.231	40,8
<b>Interior València</b>	45.823	17,7	492.646	12,1	29.939	18,8	342.400	8,1	15.884	15,8	150.246	22,2
<b>PROVÍNCIA VALÈNCIA</b>	209.106	9,2	2.682.335	9,5	123.554	6,5	1.618.224	10,6	85.551	13,2	1.064.110	7,9
<b>COMUNITAT VALENCIANA</b>	475.646	3,4	7.283.136	5,7	285.466	1,9	4.586.289	6,6	190.180	5,6	2.696.847	4,1

**Nombre de pernoctacions en establiments hotelers i evolució per zones**

NOVEMBRE	PERNOCTACIONS TOTALS				PERNOCTACIONS ESPANYOLS				PERNOCTACIONS ESTRANGERS			
	2015	Mensual	%var.	Acumulat	%	Mensual	%var.	Acumulat	%	Mensual	%var.	Acumulat
<b>Benidorm</b>	651.338	-7,7	10.462.403	2,9	253.646	-25,6	5.022.453	-2,5	397.692	9,1	5.439.950	8,3
<b>Litoral Alacant sense Benidorm</b>	235.052	1,7	4.850.957	7,8	103.410	-5,3	2.674.681	12,8	131.642	7,9	2.176.276	2,1
<b>Total Litoral Alacant</b>	886.390	-5,4	15.313.360	4,4	357.056	-20,7	7.697.134	2,4	529.334	8,8	7.616.226	6,5
<b>Interior Alacant</b>	26.469	14,6	371.317	12,2	20.730	35,2	261.664	23,9	5.739	-26,1	109.653	-8,4
<b>PROVÍNCIA ALACANT</b>	912.859	-4,9	15.684.680	4,5	377.786	-18,8	7.958.798	3,0	535.073	8,3	7.725.879	6,2
<b>Litoral Castelló</b>	65.937	-14,4	3.205.501	2,6	53.886	-16,1	2.683.840	4,3	12.051	-5,7	521.661	-5,2
<b>Interior Castelló</b>	20.215	-3,5	270.266	3,7	18.228	-7,3	248.382	5,0	1.987	54,4	21.884	-9,6
<b>PROVÍNCIA CASTELLÓ</b>	86.152	-12,1	3.475.764	2,7	72.114	-14,1	2.932.222	4,4	14.038	-0,2	543.545	-5,4
<b>València ciutat</b>	262.561	1,9	3.369.139	7,9	126.402	10,4	1.447.334	14,3	136.159	-5,0	1.921.805	3,5
<b>Litoral València sense ciutat</b>	61.427	-14,8	1.693.638	4,1	38.910	-34,1	1.404.224	-0,1	22.517	72,2	289.414	31,0
<b>Interior València</b>	92.048	6,0	951.757	8,2	62.693	5,9	731.593	5,3	29.355	6,1	220.164	19,2
<b>PROVÍNCIA VALÈNCIA</b>	416.036	-0,2	6.014.533	6,9	228.005	-2,0	3.583.151	6,4	188.031	2,2	2.431.383	7,5
<b>COMUNITAT VALENCIANA</b>	1.415.047	-4,0	25.174.976	4,8	677.905	-13,3	14.474.171	4,1	737.142	6,5	10.700.808	5,8



**Places obertes i grau d'ocupació en establiments hotelers i evolució per zones**

Novembre 2015	Novembre 2014		Octubre 2014		Setembre 2014		Agost 2014	
	Grau ocupació places	% variació	Places obertes	% variació	Grau ocupació habitacions	% variació	Grau ocupació cap de setmana	% variació
<b>Benidorm</b>	62,46	-3,7	34.271	-4,9	66,03	-3,4	70,91	4,4
<b>Litoral Alacant sense Benidorm</b>	33,84	-1,3	22.134	-3,8	41,45	1,5	42,44	11,1
<b>Total Litoral Alacant</b>	51,81	-1,5	56.405	-4,5	56,85	-0,8	60,43	7,7
<b>Interior Alacant</b>	22,50	21,4	4.031	-4,5	28,27	36,8	23,50	23,0
<b>PROVÍNCIA ALACANT</b>	49,83	-1,0	60.436	-4,5	54,76	0,2	57,87	7,9
<b>Litoral Castelló</b>	26,47	-15,7	8.261	1,2	31,39	-11,7	45,17	3,3
<b>Interior Castelló</b>	22,60	-12,3	2.975	8,8	27,07	-11,4	30,64	-11,8
<b>PROVÍNCIA CASTELLÓ</b>	25,45	-14,9	11.236	3,1	30,25	-11,6	41,23	-0,1
<b>València ciutat</b>	47,94	-1,9	18.062	3,5	60,00	-4,9	61,91	8,1
<b>Litoral València sense ciutat</b>	28,87	-10,8	7.059	-4,5	36,06	-2,3	52,40	38,7
<b>Interior València</b>	35,45	3,9	8.493	-2,6	46,00	28,0	44,92	33,7
<b>PROVÍNCIA VALÈNCIA</b>	40,95	-0,4	33.614	0,2	51,68	4,2	55,73	20,5
<b>COMUNITAT VALENCIANA</b>	44,39	-2,2	105.285	-2,3	51,19	0,3	55,41	10,6