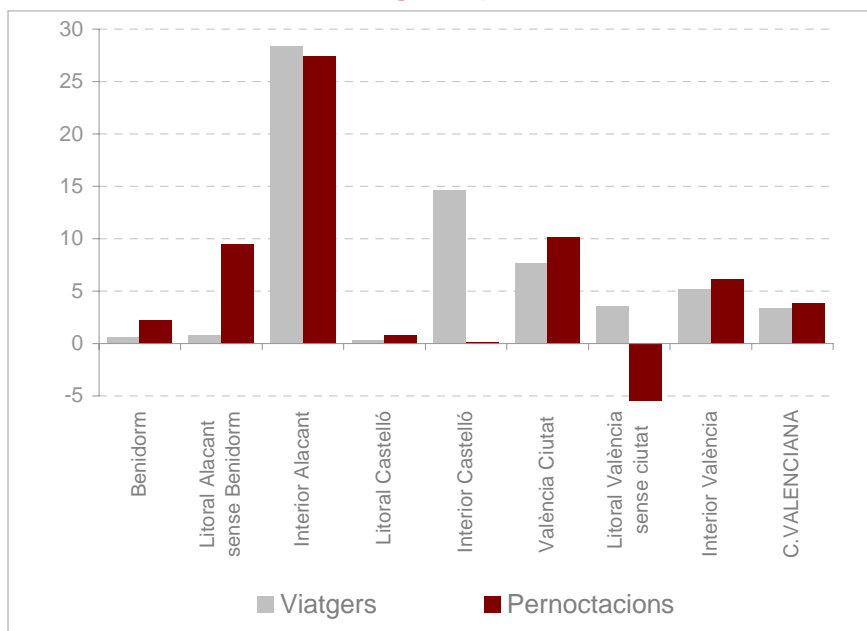


ENQUESTA D'OCUPACIÓ HOTELERA PER ZONES TURÍSTIQUES COMUNITAT VALENCIANA. SETEMBRE 2015

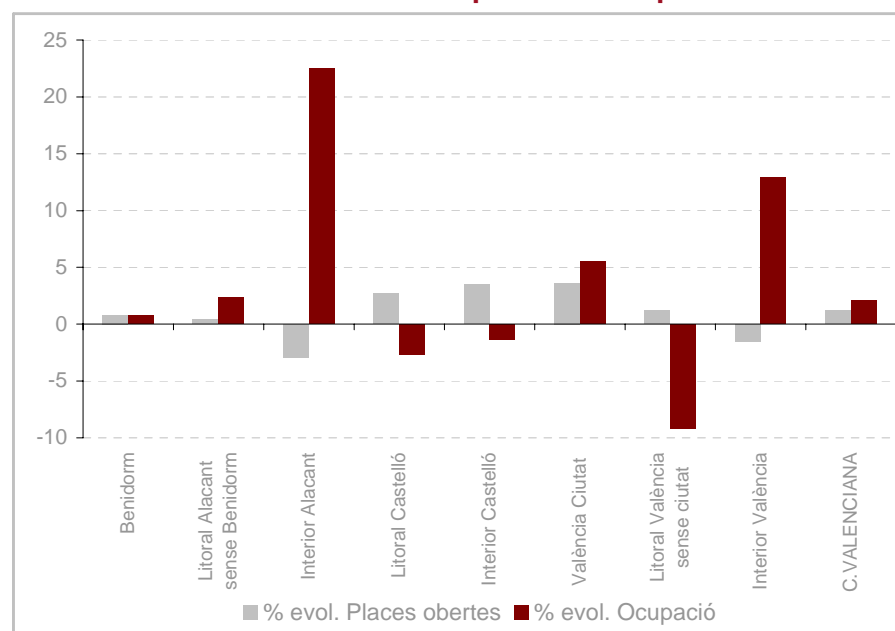
Font: elaborat per l'Àrea de Foment de la Competitivitat Turística (Agència Valenciana del Turisme) a partir de l'enquesta EOH de l'INE

SETEMBRE

Evolució % de viatgers i pernoctacions

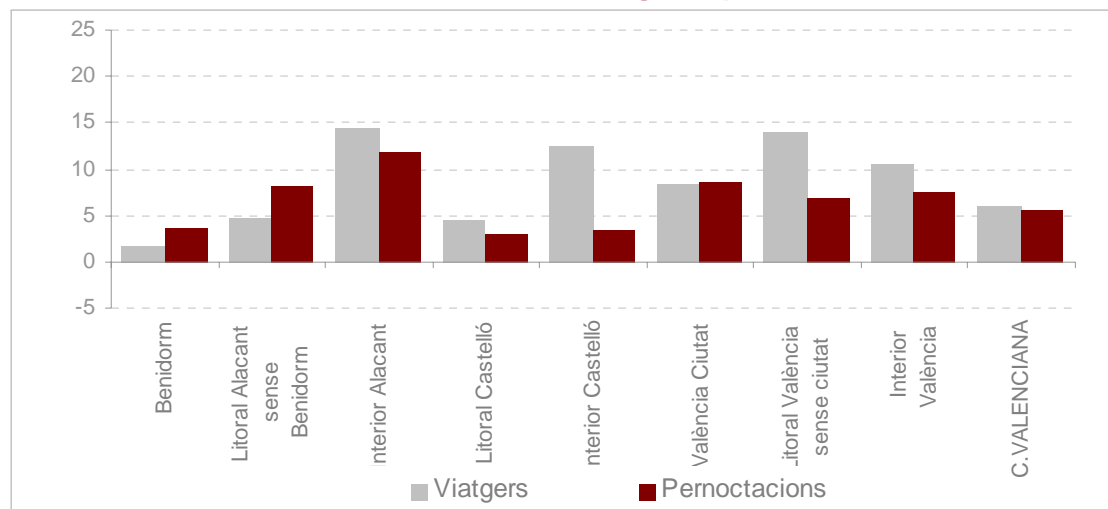


Evolució % de les places i l'ocupació



ACUMULAT GENER-SETEMBRE

Evolució % acumulada de viatgers i pernoctacions

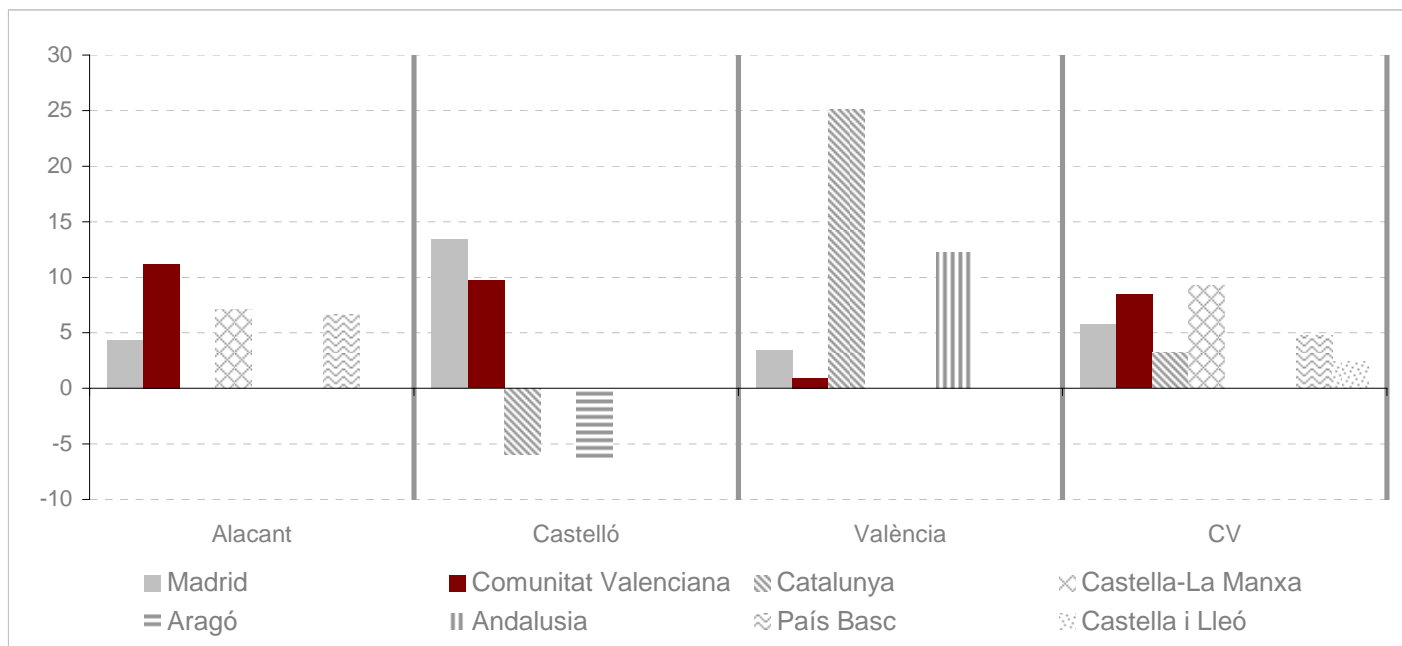


	SETEMBRE	ACUMULAT GENER-SETEMBRE
PROVÍNCIA D'ALACANT	Destacat augment de les pernoctacions de l'emissor valencià (18,3%) i descens del madrileny (-3%). Destacat augment de les pernoctacions de viatgers de Regne Unit (16,9%), que van compensar el descens d'altres mercats d'importància.	Increment de l'emissor valencià (11,2%) i del madrileny (4,4%). Creixement dels emissors britànic (13,5%), belga (6%), francès i portugués i descens de l'holandès, nòrdic, alemany i rus.
Benidorm	Discret augment de viatgers (0,6%) i increment de pernoctacions . (2,2%). Van augmentar les de la demanda estrangera (8%) i van disminuir les de la nacional (-4,6%). Va créixer el grau d'ocupació per places (0,8%) i el nombre de places obertes es va mantindre. Va augmentar lleument el grau d'ocupació en cap de setmana .	Creixement dels viatgers (1,7%) i de les pernoctacions (3,7%). Es van mantindre les pernoctacions d'espanyols (0,1%), i van augmentar les d'estrangers (7,4%).

	(continua – província d'Alacant, Setembre)	(continua – província d'Alacant, acumulat gener-setembre)
Litoral d'Alacant sense Benidorm	<p>Creixement de viatgers (0,9%) i de pernoctacions (9,5%). Van créixer les pernoctacions d'espanyols (15,9%) i les d'estrangers (4%). Va augmentar el grau d'ocupació per places (2,4%) mentre que va créixer lleument el nombre de places obertes (0,4%). Creixement del grau d'ocupació en cap de setmana.</p>	<p>Creixement dels viatgers (4,7%) i de les pernoctacions (8,2%). Van augmentar les pernoctacions d'espanyols (13,6%) i les d'estrangers (1,8%).</p>
Interior	<p>Creixement de viatgers (28,4%) i de pernoctacions (27,5%). Van augmentar significativament les pernoctacions d'espanyols i les d'estrangers. El descens de l'oferta (-3%) i el fort augment de les pernoctacions, va produir una marcada pujada de l'ocupació (22,5%). També va créixer l'ocupació en cap de setmana.</p>	<p>Creixement de viatgers (14,4%) i de pernoctacions (11,8%). Va augmentar el volum de pernoctacions efectuades pels espanyols (19,9%) i va descendir el d'estrangers (-3,1%).</p>
PROVÍNCIA DE CASTELLÓ	<p>Increment de l'emissor madrileny (14,9%) i descens del valencià (-4,3%). Increment dels emissors Regne Unit (24,5%), i portugués (11,9%) i descens del francés (-16,4%) i alemany (-4,5%).</p>	<p>Creixement dels emissors madrileny (13,5%) i valencià (9,7%) i descens del català (-5,9%). Increment dels emissors alemany i portugués i descens del francés i britànic.</p>
Litoral	<p>El volum de viatgers es va mantindre estable respecte a setembre del 2014 (0,3%) i les pernoctacions van créixer de forma discreta (0,8%). Es va registrar un increment de pernoctacions d'espanyols mentre que les d'estrangers van descendir. Va abaixar el grau d'ocupació per places (-2,7%) i el nombre de places obertes va augmentar (2,7%). Es va mantindre l'ocupació durant el cap de setmana.</p>	<p>Creixement dels viatgers (4,6%) i de pernoctacions (3,1%). Es van incrementar les pernoctacions efectuades pels espanyols (4,6%) i van descendir les d'estrangers (-4,3%).</p>
Interior	<p>Augment de viatgers i volum de pernoctacions semblant al registrat al setembre del 2014. Descens del grau d'ocupació per places i augment del nombre de places obertes. Va pujar el grau d'ocupació en cap de setmana.</p>	<p>Creixement del volum de viatgers (12,5%) i en menor grau de les pernoctacions (3,3%).</p>

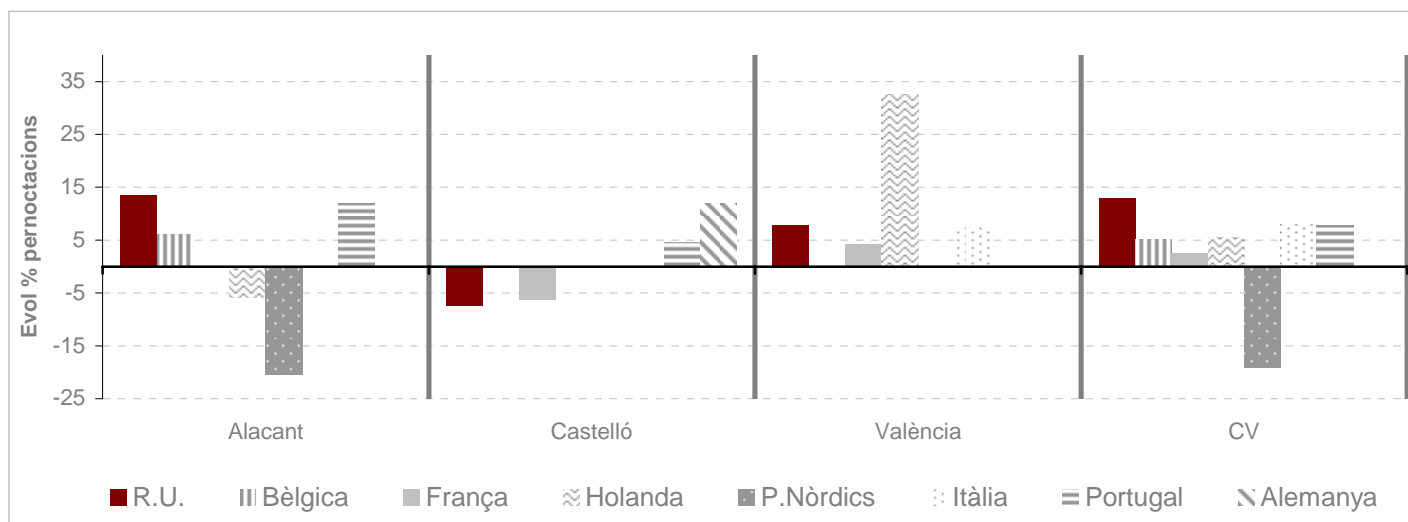
PROVÍNCIA DE VALÈNCIA	SETEMBRE	ACUMULAT GENER-SETEMBRE
València ciutat	<p>Descens de les pernoctacions de madrilenys (-18,6%) i de valencians (-15,3%). Augment destacat de les pernoctacions de l'emissor italià (29,2%) i increment del britànic, alemany i holandés</p> <p>Creixement de viatgers (7,7) i pernoctacions (10,1%). Van créixer les pernoctacions d'espanyols (15,4%) i les d'estrangers (7,1%). Va augmentar el grau d'ocupació per places (5,5%) i el nombre de places obertes (3,6%). Es va incrementar el grau d'ocupació en cap de setmana.</p>	<p>Increment de l'emissor valencià i del madrileny. Increment dels principals emissors estrangers: italià (7,5%), francès (4,3%), holandés (34,5%) i britànic (7,8%), entre altres.</p> <p>Va augmentar el nombre de viatgers (8,4%) i de pernoctacions (8,5%). Van créixer les pernoctacions d'espanyols (13,5%), i en menor grau les d'estrangers (5,1%).</p>
Litoral	<p>Creixement de viatgers (3,6%) i descens del volum de pernoctacions (-8,4%). Es van registrar menys pernoctacions d'espanyols (-15,4%) i més d'estrangers (35,2%). Descens del grau d'ocupació per places (-9,2%) i augment del nombre de places obertes (1,2%). Va descendir el grau d'ocupació en cap de setmana.</p>	<p>Increment del nombre de viatgers (14%) i de pernoctacions (6,8%). Van créixer les pernoctacions d'espanyols (3,9%) i les d'estrangers (25,5%).</p>
Interior	<p>Increment de viatgers (5,2%) i de pernoctacions (6,1%). Augment de l'ocupació per places i disminució del nombre de places obertes. Augment del grau d'ocupació en cap de setmana.</p>	<p>Creixement del nombre de viatgers (10,5%) i de pernoctacions (7,6%). Es van registrar més pernoctacions, tant d'espanyols (4,1%) com d'estrangers (21,6%)</p>

Evolució % acumulada pernотacions dels principals mercats nacionals segons província de destinació



Pernотacions Acumulat setembre	Alacant	% variació acumulat	Castelló	% variació acumulat	València	% variació acumulat	Comunitat Valenciana	% variació acumulat
Madrid	1.968.324	4,4	695.537	13,5	884.510	3,4	3.548.371	5,8
Comunitat Valenciana	1.640.269	11,2	600.851	9,7	640.558	0,9	2.881.677	8,4
Catalunya	372.242	-4,1	376.107	-5,9	371.998	25,1	1.120.347	3,2
Castella-La Manxa	501.877	7,1	147.538	23,8	204.373	5,7	853.789	9,3
Aragó	153.874	-11,0	170.312	-6,2	107.767	29,1	431.953	-1,4
Andalusia	348.698	9,1	99.814	13,5	235.174	12,3	683.686	10,8
País Basc	492.385	6,7	151.936	-3,4	105.055	8,9	749.376	4,8
Múrcia	197.952	25,9	29.753	-7,3	78.416	41,7	306.121	25,1
Castella i Lleó	459.324	-2,4	164.311	3,9	153.589	18,1	777.224	2,4

Evolució % acumulada pernотacions dels principals mercats estrangers segons província de destinació



Pernотacions Acumulat setembre	Alacant	% variació acumulat	Castelló	% variació acumulat	València	% variació acumulat	Comunitat Valenciana	% variació acumulat
Regne Unit	3.725.412	13,5	37.922	-7,5	170.629	7,8	3.933.965	13,0
Bèlgica	462.757	6,0					563.079	5,1
Holanda	262.021	-5,9	25.834	-5,7	169.821	32,6	457.676	5,5
França	242.544	6,3	132.392	-6,2	192.678	4,3	567.617	2,4
Itàlia					335.288	7,5	446.508	7,9
P. Nòrdics	260.133	-20,4					354.157	-19,0
Alemanya	112.166	-28,5	42.282	11,9	162.515	17,4	316.961	-4,8
Rússia	96.449	-43,1	12.366	-52,7			152.901	-41,1
Portugal	305.836	11,9	47.682	4,6			393.802	7,7

Nombre de viatgers en establiments hotelers i evolució per zones

SETEMBRE	VIATGERS TOTALS				VIATGERS ESPANYOLS				VIATGERS ESTRANGERS			
	2015	Mensual	%var.	Acumulat	%	Mensual	% var.	Acumulat	%	Mensual	% var.	Acumulat
Benidorm	182.066	0,6	1.520.457	1,7	82.727	-2,9	853.264	-0,1	99.339	3,7	667.193	4,0
Litoral Alacant sense Benidorm	155.084	0,9	1.348.084	4,7	85.777	0,4	844.022	7,0	69.307	1,4	504.062	1,0
Total Litoral Alacant	337.150	0,7	2.868.541	3,0	168.504	-1,2	1.697.286	3,3	168.646	2,7	1.171.255	2,7
Interior Alacant	20.089	28,4	144.562	14,4	15.658	30,6	113.108	18,0	4.431	21,3	31.454	3,1
PROVÍNCIA ALACANT	357.240	2,0	3.013.103	3,5	184.162	0,9	1.810.394	4,1	173.077	3,1	1.202.709	2,7
Litoral Castelló	111.183	0,3	794.099	4,6	90.857	4,0	660.013	6,0	20.326	-13,4	134.086	-1,8
Interior Castelló	14.494	14,6	115.089	12,5	13.169	15,2	105.094	14,2	1.325	9,1	9.995	-2,3
PROVÍNCIA CASTELLÓ	125.677	1,8	909.188	5,5	104.026	5,3	765.107	7,0	21.651	-12,3	144.081	-1,9
València ciutat	158.138	7,7	1.340.942	8,4	74.817	13,5	683.716	13,7	83.321	3,0	657.226	3,3
Litoral València sense ciutat	57.354	3,6	492.402	14,0	42.687	-7,2	390.347	10,0	14.667	56,2	102.055	32,1
Interior València	44.487	5,2	397.854	10,5	30.458	-4,2	275.922	4,7	14.029	33,7	121.932	26,2
PROVÍNCIA VALÈNCIA	259.978	6,3	2.231.198	9,9	147.962	3,0	1.349.985	10,7	112.017	11,2	881.213	8,8
COMUNITAT VALENCIANA	742.895	3,4	6.153.486	6,1	436.150	2,6	3.925.484	6,9	306.745	4,6	2.228.002	4,7

Nombre de pernoctacions en establiments hotelers i evolució per zones

SETEMBRE	PERNOCTACIONS TOTALS				PERNOCTACIONS ESPANYOLS				PERNOCTACIONS ESTRANGERS			
2015	Mensual	%var.	Acumulat	%	Mensual	%var.	Acumulat	%	Mensual	%var.	Acumulat	%
Benidorm	1.136.945	2,2	8.768.117	3,7	486.766	-4,6	4.352.726	0,1	650.179	8,0	4.415.391	7,4
Litoral Alacant sense Benidorm	538.859	9,5	4.201.668	8,2	262.839	15,9	2.404.592	13,6	276.020	4,0	1.797.076	1,8
Total Litoral Alacant	1.675.804	4,5	12.969.785	5,1	749.605	1,7	6.757.318	4,5	926.199	6,8	6.212.467	5,7
Interior Alacant	41.099	27,5	310.370	11,8	26.864	32,8	215.518	19,9	14.235	18,5	94.852	-3,1
PROVÍNCIA ALACANT	1.716.903	4,9	13.280.157	5,2	776.469	2,6	6.972.836	4,9	940.434	7,0	6.307.319	5,6
Litoral Castelló	443.840	0,8	2.913.794	3,1	369.049	3,6	2.461.957	4,6	74.791	-10,9	451.837	-4,3
Interior Castelló	29.010	0,2	223.213	3,3	26.473	0,5	205.222	4,7	2.537	-2,7	17.991	-10,2
PROVÍNCIA CASTELLÓ	472.850	0,8	3.137.005	3,1	395.522	3,4	2.667.179	4,6	77.328	-10,7	469.828	-4,6
València ciutat	354.961	10,1	2.792.455	8,5	135.170	15,4	1.183.272	13,5	219.791	7,1	1.609.183	5,1
Litoral València sense ciutat	184.925	-8,4	1.532.655	6,8	147.416	-15,3	1.295.255	3,9	37.509	35,2	237.400	25,5
Interior València	91.401	6,1	756.989	7,6	65.158	-15,5	586.794	4,1	26.243	189,6	170.195	21,6
PROVÍNCIA VALÈNCIA	631.287	3,5	5.082.099	7,8	347.744	-5,6	3.065.321	7,5	283.543	17,2	2.016.778	8,4
COMUNITAT VALENCIANA	2.821.041	3,9	21.499.260	5,5	1.519.735	0,8	12.705.337	5,5	1.301.306	7,7	8.793.926	5,6

Places obertes i grau d'ocupació en establiments hotelers i evolució per zones

SEtEMBRE 2015	SEtEMBRE 2014		SEtEMBRE 2015		SEtEMBRE 2014		SEtEMBRE 2015	
	Grau ocupació places	% variació	Places obertes	% variació	Grau ocupació habitacions	% variació	Grau ocupació cap de setmana	% variació
Benidorm	89,08	0,8	41.236	0,8	88,86	0,0	92,31	0,5
Litoral Alacant sense Benidorm	63,37	2,4	27.000	0,4	67,74	-0,6	73,03	3,2
Total Litoral Alacant	79,76	3,2	68.236	0,7	81,21	1,3	85,07	2,5
Interior Alacant	33,33	22,5	3.984	-3,0	37,64	25,6	45,25	19,7
PROVÍNCIA ALACANT	77,30	3,9	72.220	0,5	78,74	2,2	82,91	3,2
Litoral Castelló	66,45	-2,7	21.176	2,7	67,92	-2,5	74,46	-0,1
Interior Castelló	28,48	-1,3	3.415	3,5	32,53	-1,6	42,19	8,8
PROVÍNCIA CASTELLÓ	61,18	-2,8	24.591	2,8	62,61	-2,7	69,94	0,2
València ciutat	64,45	5,5	18.055	3,6	78,40	10,3	71,36	2,6
Litoral València sense ciutat	57,96	-9,2	10.440	1,2	61,73	-14,6	67,88	-11,5
Interior València	36,75	12,9	8.900	-1,5	45,86	13,2	43,96	10,4
PROVÍNCIA VALÈNCIA	55,46	1,5	37.395	1,7	65,42	2,9	63,33	-1,6
COMUNITAT VALENCIANA	68,26	2,1	134.206	1,2	72,23	1,5	75,08	1,4