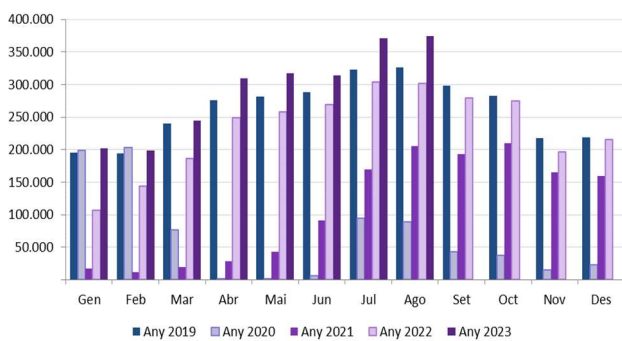


Agost 2023

NOTA DE CONJUNTURA

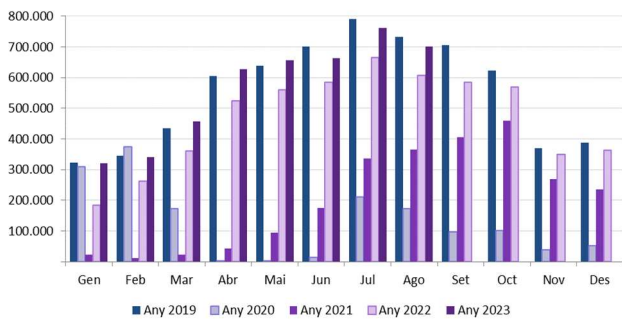
Pasajeros aéreos internacionales

Arribades de passatgers a l'aeroport de València segons mesos 2019-2023



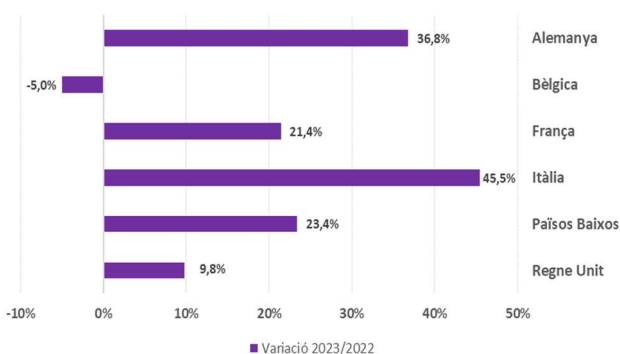
Font: Elaboració pròpia a partir dels registres administratius d'Aena

Arribades de passatgers a l'aeroport d'Alacant segons mesos 2019-2023



Font: Elaboració pròpia a partir dels registres administratius d'Aena

Variació interanual de passatgers per país d'origen
Agost 2023 versus agost 2022



Font: Elaboració pròpia a partir dels registres administratius d'Aena

COMUNITAT VALENCIANA

NOTA: En aquesta nota es consideren passatgers de vols internacionals tant als no residents com als residents a Espanya. Per tant, els termes passatger internacional i turista internacional no són equivalents.

A l'agost, la Comunitat Valenciana va rebre 1.075.400 passatgers internacionals, un +18,4% més que el mateix mes de l'any anterior. La majoria 82,0% dels passatgers van volar amb una companyia aèria de baix cost, registrant un augment del +19,4%. Per part seva, les companyies tradicionals, amb el 18,0% restant dels passatgers, van augmentar un +13,9%.

L'aeroport d'Alacant va acaparar la major part dels passatgers (65,1%), mentre que València va rebre el 34,9%. L'aeroport d'Alacant va registrar un augment de passatgers del +15,5% i l'aeroport de València un augment del +24,2%.

En aquests **vuit primers mesos de l'any**, la Comunitat Valenciana ha estat destinació de 5.688.314 passatgers internacionals en **CBC**, amb un augment acumulat del +25,2%, la qual cosa la situa com la quarta comunitat de destinació, per darrere de Catalunya, Illes Balears i Andalusia.

Els passatgers de **baix cost** van acudir majoritàriament a l'aeroport d'Alacant, que va concentrar el 69,5% del total, mentre que el 30,5% restant es va decantar per València. En relació amb l'any anterior, l'aeroport d'Alacant va mostrar un increment del +24,1% i l'aeroport de València un increment del +27,9%.

En aquest període Regne Unit va ser el principal mercat, emetent el 34,5% dels passatgers de **CBC**. Li van seguir Itàlia i Països Baixos, amb pesos respectius de l'11,1% i 9,3%.

(*) Dades provisionals. Les dades adquireixen caràcter definitiu transcorreguts 12 mesos des de la seva data de publicació.

Tota persona que utilitzi aquestes dades haurà de citar, en qualsevol publicació que faci ús d'ells, a Turespaña com a font de la dada i l'operació estadística de la qual procedeixen les dades.

ENTRADA DE PASSATGERS EN COMPANYIES AÈRIES de BAIX COST amb destinació **COMUNITAT VALENCIANA**

Agost 2023

Entrada de passatgers segons tipus de COMPANYIA AÈRIA	mensual			acumulat		
	total passatgers	% verticals	variació interanual	total passatgers	% verticals	variació interanual
TOTAL	1.075.400	100,0%	18,4%	6.858.657	100,0%	23,2%
Baix cost	882.131	82,0%	19,4%	5.688.314	82,9%	25,2%
Tradicionals	193.269	18,0%	13,9%	1.170.343	17,1%	14,4%

SEGONS MERCAT D'ORIGEN

TOTAL	882.131	100,0%	19,4%	5.688.314	100,0%	25,2%
Regne Unit	305.823	34,7%	10,5%	1.961.606	34,5%	19,9%
Itàlia	104.120	11,8%	39,6%	633.048	11,1%	36,5%
França	74.616	8,5%	19,5%	429.159	7,5%	28,6%
Països Baixos	72.996	8,3%	26,0%	527.144	9,3%	16,2%
Alemanya	69.476	7,9%	44,4%	407.965	7,2%	33,7%
Bèlgica	32.514	3,7%	-3,6%	233.107	4,1%	13,3%
Irlanda	31.270	3,5%	22,2%	194.548	3,4%	26,2%
Polònia	28.618	3,2%	76,0%	199.531	3,5%	68,9%
Suècia	28.322	3,2%	29,0%	183.995	3,2%	28,6%
Noruega	27.922	3,2%	25,2%	203.958	3,6%	25,4%
Resta de països	106.454	12,1%	7,5%	714.253	26,1%	26,1%

SEGONS AEROPORT DE DESTINACIÓ

TOTAL	882.131	100,0%	19,4%	5.688.314	100,0%	25,2%
Alacant	611.232	69,3%	18,0%	3.955.114	69,5%	24,1%
València	270.899	30,7%	22,7%	1.733.200	30,5%	27,9%

SEGONS COMUNITAT AUTÒNOMA DE DESTINACIÓ

TOTAL	6.013.188	100,0%	12,5%	37.845.399	100,0%	20,9%
Balears	1.582.927	26,3%	8,3%	7.606.989	20,1%	10,8%
Catalunya	1.368.198	22,8%	8,8%	8.819.373	23,3%	22,8%
Comunitat Valenciana	882.131	14,7%	19,4%	5.688.314	15,0%	25,2%
Andalusia	875.428	14,6%	19,7%	5.736.729	15,2%	24,0%
Canàries	656.077	10,9%	8,1%	5.454.364	14,4%	18,8%
Madrid (C. de)	399.073	6,6%	14,8%	3.051.417	8,1%	25,4%
Resta de comunitats	249.354	4,1%	23,6%	1.488.213	3,9%	39,2%

Font: Elaboració pròpia a partir dels registres administratius d'Aena

Més informació: Turespaña www.tourspain.es i www.turisme.gva.es

ENTRADA DE PASSATGERS EN COMPANYIES AÈRIES TRADICIONALS amb destinació **COMUNITAT VALENCIANA**

Agost 2023

Entrada de passatgers segons tipus de COMPANYIA AÈRIA	mensual			acumulat		
	total passatgers	% verticals	variació interanual	total passatgers	% verticals	variació interanual
TOTAL	1.075.400	100,0%	18,4%	6.858.657	100,0%	23,2%
Baix cost	882.131	82,0%	19,4%	5.688.314	82,9%	25,2%
Tradicionals	193.269	18,0%	13,9%	1.170.343	17,1%	14,4%

SEGONS MERCAT D'ORIGEN

	total passatgers	% verticals	variació interanual	total passatgers	% verticals	variació interanual
TOTAL	193.269	100,0%	13,9%	1.170.343	100,0%	14,4%
Regne Unit	27.806	14,4%	2,1%	164.797	14,1%	12,0%
Alemanya	27.589	14,3%	20,8%	160.828	13,7%	19,8%
Bèlgica	22.184	11,5%	-6,9%	154.892	13,2%	-5,5%
Suïssa	18.400	9,5%	2,3%	114.130	9,8%	25,4%
França	15.234	7,9%	31,7%	83.862	7,2%	29,8%
Romania	10.236	5,3%	77,6%	38.469	3,3%	43,3%
Països Baixos	9.570	5,0%	6,4%	56.218	4,8%	-21,0%
Turquia	8.364	4,3%	46,3%	56.760	4,8%	66,8%
Portugal	7.906	4,1%	26,6%	57.335	4,9%	85,2%
Noruega	6.295	3,3%	-49,8%	67.666	5,8%	-31,4%
Resta de països	39.685	20,5%	46,9%	215.386	34,6%	34,6%

SEGONS AEROPORT DE DESTINACIÓ

	total passatgers	% verticals	variació interanual	total passatgers	% verticals	variació interanual
TOTAL	193.269	100,0%	13,9%	1.170.343	100,0%	14,4%
Alacant	89.379	46,2%	0,7%	571.530	48,8%	2,0%
València	103.890	53,8%	28,3%	598.813	51,2%	29,5%

SEGONS COMUNITAT AUTÒNOMA DE DESTINACIÓ

	total passatgers	% verticals	variació interanual	total passatgers	% verticals	variació interanual
TOTAL	4.088.115	100,0%	12,0%	25.754.916	100,0%	18,8%
Madrid (C. de)	1.649.304	40,3%	14,9%	11.409.130	44,3%	25,5%
Balears	760.164	18,6%	0,9%	3.140.187	12,2%	1,2%
Catalunya	668.061	16,3%	29,0%	4.048.017	15,7%	33,5%
Canàries	420.691	10,3%	-4,6%	3.606.381	14,0%	7,9%
Andalusia	311.157	7,6%	15,2%	1.894.711	7,4%	11,1%
Comunitat Valenciana	193.269	4,7%	13,9%	1.170.343	4,5%	14,4%
Resta de comunitats	85.469	2,1%	36,0%	486.147	1,9%	28,1%

Font: Elaboració pròpia a partir dels registres administratius d'Aena

Més informació: Turespaña www.tourspain.es i www.turisme.gva.es

ENTRADA DE PASSATGERS EN COMPANYIES AÈRIES amb destinació COMUNITAT VALENCIANA

Agost 2023

Entrada de passatgers segons tipus de COMPANYIA AÈRIA	mensual			acumulat		
	total passatgers	% verticals	variació interanual	total passatgers	% verticals	variació interanual
TOTAL	1.075.400	100,0%	18,4%	6.858.657	100,0%	23,2%
Baix cost	882.131	82,0%	19,4%	5.688.314	82,9%	25,2%
Tradicionals	193.269	18,0%	13,9%	1.170.343	17,1%	14,4%

SEGONS MERCAT D'ORIGEN

TOTAL	1.075.400	100,0%	18,4%	6.858.657	100,0%	23,2%
Regne Unit	333.629	31,0%	9,8%	2.126.403	31,0%	19,2%
Itàlia	108.706	10,1%	45,5%	649.514	9,5%	39,7%
Alemanya	97.065	9,0%	36,8%	568.793	8,3%	29,4%
França	89.850	8,4%	21,4%	513.021	7,5%	28,8%
Països Baixos	82.566	7,7%	23,4%	583.362	8,5%	11,2%
Bèlgica	54.698	5,1%	-5,0%	387.999	5,7%	5,0%
Suïssa	36.864	3,4%	0,2%	230.964	3,4%	20,3%
Irlanda	34.803	3,2%	23,2%	214.015	3,1%	33,0%
Noruega	34.217	3,2%	-1,8%	271.624	4,0%	3,9%
Suècia	33.439	3,1%	21,4%	228.096	3,3%	20,0%
Resta de països	169.563	15,8%	27,7%	1.084.866	38,9%	38,9%

SEGONS AEROPORT DE DESTINACIÓ

TOTAL	1.075.400	100,0%	18,4%	6.858.657	100,0%	23,2%
Alacant	700.611	65,1%	15,5%	4.526.644	66,0%	20,8%
València	374.789	34,9%	24,2%	2.332.013	34,0%	28,3%

SEGONS COMUNITAT AUTÒNOMA DE DESTINACIÓ

TOTAL	10.101.303	100,0%	12,3%	63.600.315	100,0%	20,0%
Balears (Illes)	2.343.091	23,2%	5,8%	10.747.176	16,9%	7,8%
Madrid (C. de)	2.048.377	20,3%	14,9%	14.460.547	22,7%	25,5%
Catalunya	2.036.259	20,2%	14,7%	12.867.390	20,2%	26,0%
Andalusia	1.186.585	11,7%	18,5%	7.631.440	12,0%	20,5%
Canàries	1.076.768	10,7%	2,8%	9.060.745	14,2%	14,2%
Comunitat Valenciana	1.075.400	10,6%	18,4%	6.858.657	10,8%	23,2%
Resta de comunitats	334.823	3,3%	26,6%	1.974.360	3,1%	36,3%

Font: Elaboració pròpia a partir dels registres administratius d'Aena

Més informació: Turespaña www.tourspain.es i www.turisme.gva.es