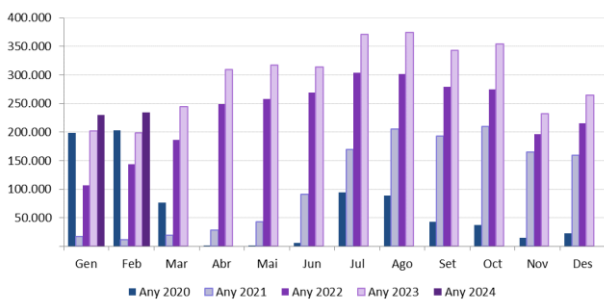


Febrer 2024

NOTA DE CONJUNTURA

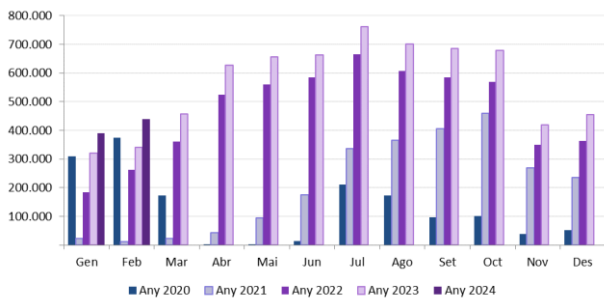
Pasajeros aéreos internacionales

Arribades de passatgers a l'aeroport de València segon mesos 2020-2024



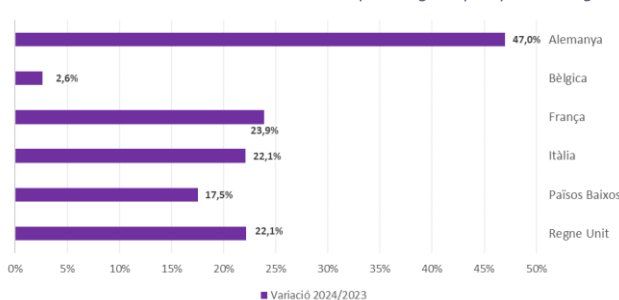
Font: Elaboració pròpia a partir dels registres administratius d'Aena

Arribades de passatgers a l'aeroport d'Alacant segon mesos 2020-2024



Font: Elaboració pròpia a partir dels registres administratius d'Aena

Taxa de Variació de passatgers per país d'origen



Font: Elaboració pròpia a partir dels registres administratius d'Aena

COMUNITAT VALENCIANA

NOTA: En aquesta nota es consideren passatgers de vols internacionals tant als no residents com als residents a Espanya. Per tant, els termes passatgers internacionals i turista internacional no són equivalents.

En **febrer**, la Comunitat Valenciana va rebre 673.069 passatgers internacionals, un +24,6% més que el mateix mes de l'any anterior. La majoria 84,8% dels passatgers volaren amb una companyia aèria de baix cost, registrant un augment del +24,2%. Per la seua part, les companyies tradicionals, amb el 15,2% restant dels passatgers, augmentaren un +27,1%.

L'aeroport d'Alacant va acaparar la major part dels passatgers (69,1%), mentre que València va rebre el 30,9%. L'aeroport d'Alacant va registrar un augment de passatgers del +28,5% i l'aeroport de València un augment del +15,6%.

En aquests **dos primers mesos de l'any**, la Comunitat Valenciana ha sigut la destinació d'1.103.073 passatgers internacionals en **CBC**, el que la situa en la quarta Comunitat de destinació, per darrere de Catalunya, Canàries i Andalusia.

Els passatgers de **baix cost** acudiren majoritàriament a l'aeroport d'Alacant, que va concentrar el 67,6% del total, mentre que el 32,4% restant va decantar-se per València. Amb relació a l'any anterior, l'aeroport d'Alacant va mostrar un increment del +25,2% i l'aeroport de València un increment del +15,1%.

En aquest període, Regne Unit va ser el principal mercat, emetent el 29,4% dels passatgers de **CBC**. Li seguien Itàlia i Països Baixos, amb pesos respectius de l'11,8% i 10%.

(*) Dades provisionals. Les dades adquireixen caràcter definitiu passats 12 mesos des de la seua dada de publicació.

Tota persona que utilitze aquestes dades deurà citar, en qualsevol publicació que faça ús d'ella, a Turespaña com a font de la dada i l'operació estadística de la qual procedeixen les dades.

ENTRADA DE PASSATGERS EN **COMPANYIES AÈRIES de BAIX COST** amb destinació **COMUNITAT VALENCIANA**

FEBRER

Entrada de passatgers segons tipus de COMPANYIA AÈRIA	mensual			acumulat		
	total passatgers	% verticals	variació interanual	total passatgers	% verticals	variació interanual
TOTAL	673.069	100,0%	24,6%	1.291.953	100,0%	21,5%
Baix cost	571.093	84,8%	24,2%	1.103.073	85,4%	21,7%
Tradicional	101.976	15,2%	27,1%	188.880	14,6%	20,6%

SEGONS MERCAT D'ORIGEN

TOTAL	571.093	100,0%	24,2%	1.103.073	100,0%	21,7%
Regne Unit	183.160	32,1%	21,1%	323.993	29,4%	15,8%
Itàlia	60.917	10,7%	22,5%	130.461	11,8%	26,4%
Països Baixos	58.248	10,2%	15,5%	110.547	10,0%	12,9%
Polònia	41.080	7,2%	123,3%	86.922	7,9%	119,8%
Alemanya	38.934	6,8%	50,7%	77.063	7,0%	47,3%
França	38.588	6,8%	28,7%	77.312	7,0%	27,2%
Bèlgica	25.973	4,5%	-5,1%	51.609	4,7%	-3,6%
Noruega	18.530	3,2%	8,2%	35.934	3,3%	14,4%
Irlanda	15.904	2,8%	19,6%	31.842	2,9%	11,2%
Suècia	13.582	2,4%	10,2%	25.765	2,3%	2,2%
Resta de països	76.177	13,3%	18,8%	151.625	13,3%	13,3%

SEGONS AEROPORT DE DESTINACIÓ

TOTAL	571.093	100,0%	24,2%	1.103.073	100,0%	21,7%
Alacant	394.756	69,1%	28,5%	745.228	67,6%	25,2%
València	176.337	30,9%	15,6%	357.845	32,4%	15,1%

SEGONS COMUNITAT AUTÒNOMA DE DESTINACIÓ

TOTAL	3.737.529	100,0%	21,2%	7.166.799	100,0%	18,6%
Catalunya	951.488	25,5%	19,4%	1.843.809	25,7%	17,2%
Canàries	908.603	24,3%	20,7%	1.741.068	24,3%	18,5%
Andalusia	629.638	16,8%	34,2%	1.192.976	16,6%	30,7%
Comunitat Valenciana	571.093	15,3%	24,2%	1.103.073	15,4%	21,7%
Madrid (C. de)	382.702	10,2%	13,1%	770.007	10,7%	11,5%
Balears (Illes)	182.013	4,9%	14,4%	306.319	4,3%	9,1%
Resta de comunitats	111.992	3,0%	4,2%	209.547	2,9%	-0,7%

Font: Elaboració pròpia a partir dels registres administratius d'Aena

Més informació: Turespaña www.tourspain.es i www.turisme.gva.es

ENTRADA DE PASSATGERS EN COMPANYIES AÈRIES TRADICIONALS amb destinació **COMUNITAT VALENCIANA**

FEBRER

Entrada de passatgers segons tipus de COMPANYIA AÈRIA	mensual			acumulat		
	total passatgers	% verticals	variació interanual	total passatgers	% verticals	variació interanual
TOTAL	673.069	100,0%	24,6%	1.291.953	100,0%	21,5%
Baix cost	571.093	84,8%	24,2%	1.103.073	85,4%	21,7%
Tradicionals	101.976	15,2%	27,1%	188.880	14,6%	20,6%

SEGONS MERCAT D'ORIGEN

TOTAL	101.976	100,0%	27,1%	188.880	100,0%	20,6%
Alemanya	17.373	17,0%	39,3%	30.970	16,4%	26,9%
Regne Unit	16.212	15,9%	34,8%	31.664	16,8%	38,7%
Bèlgica	14.675	14,4%	19,8%	30.045	15,9%	21,3%
Suïssa	11.305	11,1%	40,2%	18.494	9,8%	32,6%
Turquia	8.047	7,9%	45,4%	15.916	8,4%	38,9%
Països Baixos	7.197	7,1%	36,9%	13.955	7,4%	38,1%
França	5.092	5,0%	-3,2%	10.226	5,4%	-6,4%
Portugal	4.198	4,1%	-37,8%	8.267	4,4%	-40,7%
Suècia	3.874	3,8%	50,4%	6.153	3,3%	42,0%
Noruega	3.563	3,5%	22,4%	6.080	3,2%	-22,1%
Resta de països	10.440	10,2%	46,4%	17.110	41,2%	41,2%

SEGONS AEROPORT DE DESTINACIÓ

TOTAL	101.976	100,0%	27,1%	188.880	100,0%	20,6%
Alacant	43.377	42,5%	28,2%	81.711	43,3%	22,6%
València	58.599	57,5%	26,3%	107.169	56,7%	19,1%

SEGONS COMUNITAT AUTÒNOMA DE DESTINO

TOTAL	2.597.434	100,0%	14,0%	5.087.833	100,0%	11,3%
Madrid (C. de)	1.341.244	51,6%	13,4%	2.689.927	52,9%	11,7%
Canàries	523.804	20,2%	7,5%	1.037.143	20,4%	4,5%
Catalunya	403.280	15,5%	22,5%	779.563	15,3%	20,7%
Andalusia	139.922	5,4%	17,9%	243.873	4,8%	8,2%
Comunitat Valenciana	101.976	3,9%	27,1%	188.880	3,7%	20,6%
Balears (Illes)	51.910	2,0%	6,6%	81.746	1,6%	4,4%
Resta de comunitats	35.298	1,4%	9,4%	66.701	1,3%	6,2%

Font: Elaboració pròpia a partir dels registres administratius d'Aena

Més informació: Turespaña www.tourspain.es i www.turisme.gva.es

ENTRADA DE PASSATGERS EN COMPANYIES AÈRIES amb destinació COMUNITAT VALENCIANA

FEBRER

Entrada de passatgers segons tipus de COMPANYIA AÈRIA	mensual			acumulat		
	total passatgers	% verticals	variació interanual	total passatgers	% verticals	variació interanual
TOTAL	673.069	100,0%	24,6%	1.291.953	100,0%	21,5%
Baix Cost	571.093	84,8%	24,2%	1.103.073	85,4%	21,7%
Tradicionals	101.976	15,2%	27,1%	188.880	14,6%	20,6%

SEGONS MERCAT D'ORIGEN

	total passatgers	% verticals	variació interanual	total passatgers	% verticals	variació interanual
TOTAL	673.069	100,0%	24,6%	1.291.953	100,0%	21,5%
Regne Unit	199.372	29,6%	22,1%	355.657	27,5%	17,5%
Països Baixos	65.445	9,7%	17,5%	124.502	9,6%	15,2%
Itàlia	61.274	9,1%	22,1%	130.858	10,1%	26,2%
Alemanya	56.307	8,4%	47,0%	108.033	8,4%	40,8%
França	43.680	6,5%	23,9%	87.538	6,8%	22,1%
Polònia	41.091	6,1%	123,4%	86.935	6,7%	119,8%
Bèlgica	40.648	6,0%	2,6%	81.654	6,3%	4,3%
Suïssa	23.930	3,6%	48,3%	40.057	3,1%	40,4%
Noruega	22.093	3,3%	10,3%	42.014	3,3%	7,1%
Suècia	17.456	2,6%	17,2%	31.918	2,5%	8,1%
Resta de països	101.773	15,1%	15,3%	202.787	9,7%	9,7%

SEGONS AEROPORT DE DESTINACIÓ

	total passatgers	% verticals	variació interanual	total passatgers	% verticals	variació interanual
TOTAL	673.069	100,0%	24,6%	1.291.953	100,0%	21,5%
Alacant	438.133	65,1%	28,5%	826.939	64,0%	24,9%
València	234.936	34,9%	18,1%	465.014	36,0%	16,0%

SEGONS COMUNITAT AUTÒNOMA DE DESTINACIÓ

	total passatgers	% verticals	variació interanual	total passatgers	% verticals	variació interanual
TOTAL	6.334.963	100,0%	18,1%	12.254.632	100,0%	15,5%
Madrid (C. de)	1.723.946	27,2%	13,3%	3.459.934	28,2%	11,7%
Canàries	1.432.407	22,6%	15,5%	2.778.211	22,7%	12,9%
Catalunya	1.354.768	21,4%	20,3%	2.623.372	21,4%	18,2%
Andalusia	769.560	12,1%	30,9%	1.436.849	11,7%	26,2%
Comunitat Valenciana	673.069	10,6%	24,6%	1.291.953	10,5%	21,5%
Balears (Illes)	233.923	3,7%	12,6%	388.065	3,2%	8,0%
Resta de comunitats	147.290	2,3%	5,4%	276.248	2,3%	0,9%

Font: Elaboració pròpia a partir dels registres administratius d'Aena

Més informació: Turespaña www.tourspain.es i www.turisme.gva.es