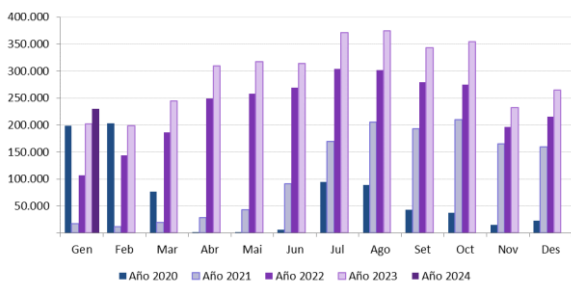


GENER 2024

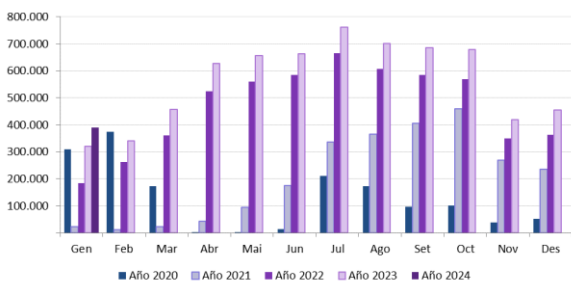
NOTA DE CONJUNTURA

Aplegades de passatgers a l'aeroport de València segons mesos 2020-2024



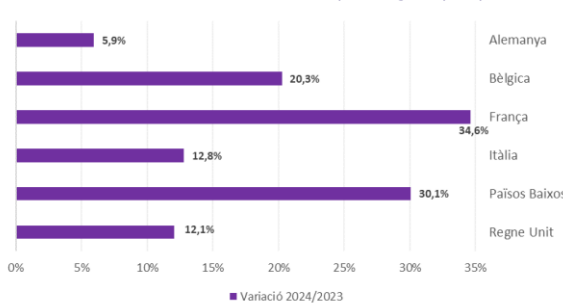
Font: Elaboració pròpia a partir dels registres administratius d'Aena

Aplegades de passatgers a l'aeroport d'Alacant segona mesos 2020-2024



Font: Elaboració pròpia a partir dels registres administratius d'Aena

Taxa de Variació de passatgers per país d'origen



Font: Elaboració pròpia a partir dels registres administratius d'Aena

Pasajeros aéreos internacionales

COMUNITAT VALENCIANA

NOTA: En aquesta nota es consideren passatgers de vols internacionals tant als no residents com als residents en Espanya. Per tant, els terminis passatger internacional i turista internacional no són equivalents.

En **gener**, la Comunitat Valenciana va rebre 618.884 passatgers internacionals, un +18,4% més que el mateix mes de l'any anterior. La majoria 86% dels passatgers volaren amb una companyia aèria de baix cost, registrant un augment del +19,2%. Per la seua part, les companyies tradicionals, amb el 14% restant dels passatgers, augmentaren un +13,7%.

L'aeroport d'Alacant va acaparar la major part dels passatgers (62,8%), mentre que València va rebre el 37,2%. L'aeroport d'Alacant va registrar un augment de passatgers del +21,2% i l'aeroport de València un augment del +13,9%.

En aquest **primer mes de l'any**, la Comunitat Valenciana ha sigut destinació de 531.980 passatgers internacionals en **CBC**, el que la situa en la quarta Comunitat de destinació, per darrere de Catalunya, Canàries i Andalusia.

Els passatgers de **baix cost** acudiren majoritàriament a l'aeroport d'Alacant, que va concentrar el 65,9% del total, mentre que el 34,1% restant va decantar-se per València. Amb relació a l'any anterior, l'aeroport d'Alacant va mostrar un increment del +21,7% i l'aeroport de València un increment del +14,5%.

En aquest període, Regne Unit va ser el principal mercat, produint el 26,5% dels passatgers de **CBC**. Li seguien Itàlia i Països Baixos, amb pesos respectius del 13,1% i 9,8%.

(*) Dades provisionals. Les dades adquireixen caràcter definitiu passats 12 mesos des de la seua dada de publicació.

Tota persona que utilitze aquestes dades deurà citar, en qualsevol publicació que faça ús o d'elles, a Turespaña com a font de la dada i l'operació estadística de la qual procedeixen les dades.

ENTRADA DE PASSATGERS EN COMPANYIES AÈRIES de BAIX COST amb destinació **COMUNITAT VALENCIANA**

Gener 2024

Entrada de passatgers segons tipus de COMPANYIA AÈRIA	mensual			acumulat		
	total passatgers	% verticals	variació interanual	total passatgers	% verticals	variació interanual
TOTAL	618.884	100,0%	18,4%	618.884	100,0%	18,4%
Baix cost	531.980	86,0%	19,2%	531.980	86,0%	19,2%
Tradicionals	86.904	14,0%	13,7%	86.904	14,0%	13,7%

SEGONS MERCAT D'ORIGEN

	total passatgers	% verticals	variació interanual	total passatgers	% verticals	variació interanual
TOTAL	531.980	100,0%	19,2%	531.980	100,0%	19,2%
Regne Unit	140.833	26,5%	9,5%	140.833	26,5%	9,5%
Itàlia	69.544	13,1%	30,0%	69.544	13,1%	30,0%
Països Baixos	52.299	9,8%	10,1%	52.299	9,8%	10,1%
Polònia	45.842	8,6%	116,8%	45.842	8,6%	116,8%
França	38.724	7,3%	25,7%	38.724	7,3%	25,7%
Alemanya	38.129	7,2%	44,0%	38.129	7,2%	44,0%
Bèlgica	25.636	4,8%	-2,1%	25.636	4,8%	-2,1%
Noruega	17.404	3,3%	21,8%	17.404	3,3%	21,8%
Irlanda	15.938	3,0%	4,0%	15.938	3,0%	4,0%
Suècia	12.183	2,3%	-5,4%	12.183	2,3%	-5,4%
Resta de països	75.448	14,2%	8,2%	75.448	8,2%	8,2%

SEGONS AEROPORT DE DESTINACIÓ

	total passatgers	% verticals	variació interanual	total passatgers	% verticals	variació interanual
TOTAL	531.980	100,0%	19,2%	531.980	100,0%	19,2%
Alacant	350.472	65,9%	21,7%	350.472	65,9%	21,7%
València	181.508	34,1%	14,5%	181.508	34,1%	14,5%

SEGONS COMUNITAT AUTÒNOMA DE DESTINACIÓ

	total passatgers	% verticals	variació interanual	total passatgers	% verticals	variació interanual
TOTAL	3.429.270	100,0%	15,9%	3.429.270	100,0%	15,9%
Catalunya	892.321	26,0%	14,9%	892.321	26,0%	14,9%
Canàries	832.465	24,3%	16,3%	832.465	24,3%	16,3%
Andalusia	563.338	16,4%	27,0%	563.338	16,4%	27,0%
Comunitat Valenciana	531.980	15,5%	19,2%	531.980	15,5%	19,2%
Madrid (C. de)	387.305	11,3%	10,0%	387.305	11,3%	10,0%
Balears (Illes)	124.306	3,6%	2,1%	124.306	3,6%	2,1%
Resta de comunitats	97.555	2,8%	-5,7%	97.555	2,8%	-5,7%

Font: Elaboració pròpia a partir dels registres administratius d'Aena

Més informació: Turespaña www.tourspain.es i www.turisme.gva.es

ENTRADA DE PASSATGERS EN *COPMANYIES AÈRIES* de *TRADICIONALS* amb destinació **COMUNITAT VALENCIANA**

Gener 2024

Entrada de passatgers segons tipus de COMPANYIA AÈRIA	mensual			acumulat		
	total passatgers	% verticals	variació interanual	total passatgers	% verticals	variació interanual
TOTAL	618.884	100,0%	18,4%	618.884	100,0%	18,4%
Baix cost	531.980	86,0%	19,2%	531.980	86,0%	19,2%
Tradicionals	86.904	14,0%	13,7%	86.904	14,0%	13,7%

SEGONS MERCAT D'ORIGEN

	total passatgers	% verticals	variació interanual	total passatgers	% verticals	variació interanual
TOTAL	86.904	100,0%	13,7%	86.904	100,0%	13,7%
Regne Unit	15.452	17,8%	43,1%	15.452	17,8%	43,1%
Bèlgica	15.370	17,7%	22,7%	15.370	17,7%	22,7%
Alemanya	13.597	15,6%	13,8%	13.597	15,6%	13,8%
Turquia	7.869	9,1%	32,9%	7.869	9,1%	32,9%
Suïssa	7.189	8,3%	22,1%	7.189	8,3%	22,1%
Països Baixos	6.758	7,8%	39,3%	6.758	7,8%	39,3%
França	5.134	5,9%	-9,4%	5.134	5,9%	-9,4%
Portugal	4.069	4,7%	-43,4%	4.069	4,7%	-43,4%
Noruega	2.517	2,9%	-48,6%	2.517	2,9%	-48,6%
Suècia	2.279	2,6%	29,6%	2.279	2,6%	29,6%
Resta de països	6.670	7,7%	33,8%	6.670	33,8%	33,8%

SEGONS AEROPORT DE DESTINACIÓ

	total passatgers	% verticals	variació interanual	total passatgers	% verticals	variació interanual
TOTAL	86.904	100,0%	13,7%	86.904	100,0%	13,7%
Alacant	38.334	44,1%	16,7%	38.334	44,1%	16,7%
València	48.570	55,9%	11,4%	48.570	55,9%	11,4%

SEGONS COMUNITAT AUTÒNOMA DE DESTINACIÓ

	total passatgers	% verticals	variació interanual	total passatgers	% verticals	variació interanual
TOTAL	2.490.399	100,0%	8,7%	2.490.399	100,0%	8,7%
Madrid (C. de)	1.348.683	54,2%	10,1%	1.348.683	54,2%	10,1%
Canàries	513.339	20,6%	1,5%	513.339	20,6%	1,5%
Catalunya	376.283	15,1%	18,8%	376.283	15,1%	18,8%
Andalusia	103.951	4,2%	-2,5%	103.951	4,2%	-2,5%
Comunitat Valenciana	86.904	3,5%	13,7%	86.904	3,5%	13,7%
País Basc	30.004	1,2%	4,3%	30.004	1,2%	4,3%
Resta de comunitats	31.235	1,3%	-0,4%	31.235	1,3%	-0,4%

Font: Elaboració pròpia a partir dels registres administratius d'Aena

Més informació: Turespaña www.tourspain.es i www.turisme.gva.es

ENTRADA DE PASSATGERS EN COMPANYIES AÈRIES amb destinació COMUNITAT VALENCIANA

Gener 2024

Entrada de passatgers segons tipus de COMPANYIA AÈRIA	mensual			acumulat		
	total passatgers	% verticals	variació interanual	total passatgers	% verticals	variació interanual
TOTAL	618.884	100,0%	18,4%	618.884	100,0%	18,4%
Baix cost	531.980	86,0%	19,2%	531.980	86,0%	19,2%
Tradicionals	86.904	14,0%	13,7%	86.904	14,0%	13,7%

SEGONS MERCAT D'ORIGEN

	total passatgers	% verticals	variació interanual	total passatgers	% verticals	variació interanual
TOTAL	618.884	100,0%	18,4%	618.884	100,0%	18,4%
Regne Unit	156.285	25,3%	12,1%	156.285	25,3%	12,1%
Itàlia	69.584	11,2%	30,1%	69.584	11,2%	30,1%
Països Baixos	59.057	9,5%	12,8%	59.057	9,5%	12,8%
Alemanya	51.726	8,4%	34,6%	51.726	8,4%	34,6%
Polònia	45.844	7,4%	116,8%	45.844	7,4%	116,8%
França	43.858	7,1%	20,3%	43.858	7,1%	20,3%
Bèlgica	41.006	6,6%	5,9%	41.006	6,6%	5,9%
Noruega	19.921	3,2%	3,9%	19.921	3,2%	3,9%
Suïssa	16.127	2,6%	30,2%	16.127	2,6%	30,2%
Irlanda	15.939	2,6%	4,0%	15.939	2,6%	4,0%
Resta de països	99.537	16,1%	-48,1%	99.537	-48,1%	-48,1%

SEGONS AEROPORT DE DESTINACIÓ

	total passatgers	% verticals	variació interanual	total passatgers	% verticals	variació interanual
TOTAL	618.884	100,0%	18,4%	618.884	100,0%	18,4%
Alacant	388.806	62,8%	21,2%	388.806	62,8%	21,2%
València	230.078	37,2%	13,9%	230.078	37,2%	13,9%

SEGONS COMUNITAT AUTÒNOMA DE DESTINACIÓ

	total passatgers	% verticals	variació interanual	total passatgers	% verticals	variació interanual
TOTAL	5.919.669	100,0%	12,7%	5.919.669	100,0%	12,7%
Madrid (C. de)	1.735.988	29,3%	10,1%	1.735.988	29,3%	10,1%
Canàries	1.345.804	22,7%	10,2%	1.345.804	22,7%	10,2%
Catalunya	1.268.604	21,4%	16,0%	1.268.604	21,4%	16,0%
Andalusia	667.289	11,3%	21,3%	667.289	11,3%	21,3%
Comunitat Valenciana	618.884	10,5%	18,4%	618.884	10,5%	18,4%
Balears (Illes)	154.142	2,6%	1,8%	154.142	2,6%	1,8%
Resta de comunitats	128.958	2,2%	-3,8%	128.958	2,2%	-3,8%

Font: Elaboració pròpia a partir dels registres administratius d'Aena

Més informació: Turespaña www.tourspain.es i www.turisme.gva.es