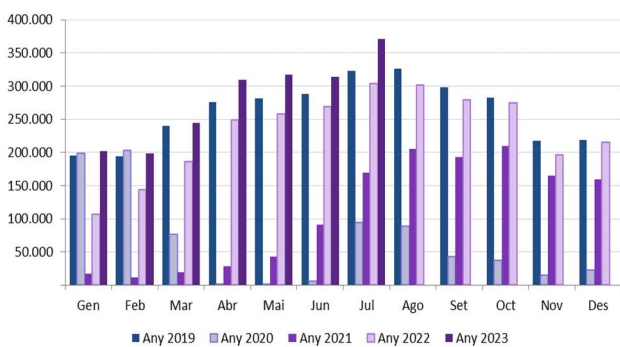


NOTA DE CONJUNTURA

Juliol 2023

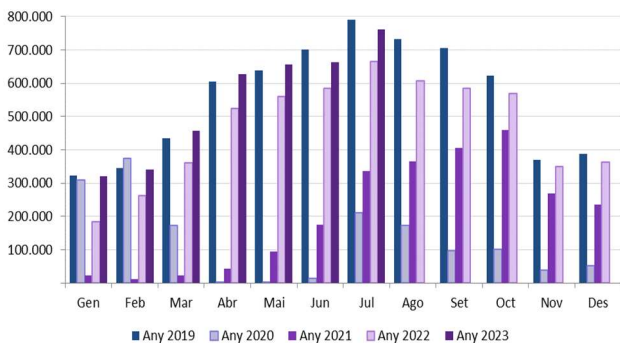
Pasajeros aéreos internacionales

Arribades de passatgers a l'aeroport de València segons mesos 2019-2023



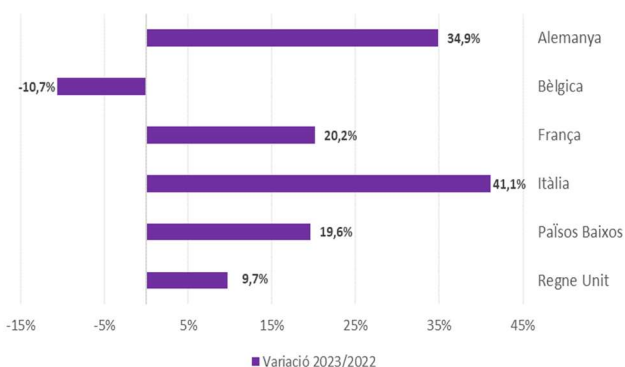
Font: Elaboració pròpia a partir dels registres administratius d'Aena

Arribades de passatgers a l'aeroport d'Alacant segons mesos 2019-2023



Font: Elaboració pròpia a partir dels registres administratius d'Aena

Variació interanual de passatgers per país d'origen Juliol 2023 versus juliol 2022



Font: Elaboració pròpia a partir dels registres administratius d'Aena

COMUNITAT VALENCIANA

NOTA: En aquesta nota es consideren passatgers de vols internacionals tant als no residents com als residents a Espanya. Per tant, els termes passatger internacional i turista internacional no són equivalents.

Al **juliol**, la Comunitat Valenciana va rebre 1.131.234 passatgers internacionals, un +16,7% més que el mateix mes de l'any anterior. La majoria 80,0% dels passatgers van volar amb una companyia aèria de baix cost, registrant un augment del +17,3%. Per part seua, les companyies tradicionals, amb el 20,0% restant dels passatgers, van augmentar un +14,3%.

L'aeroport d'Alacant va acaparar la major part dels passatgers (67,2%), mentre que València va rebre el 32,8%. L'aeroport d'Alacant va registrar un augment de passatgers del +14,3% i l'aeroport de València un augment del +21,8%.

En aquests **set primers mesos de l'any**, la Comunitat Valenciana ha sigut destinació de 4.806.183 passatgers internacionals en **CBC**, amb un augment acumulat del +26,3%, la qual cosa la situa com la quarta comunitat de destinació, per darrere de Catalunya, Illes Balears i Andalusia.

Els passatgers de **baix cost** van acudir majoritàriament a l'aeroport d'Alacant, que va concentrar el 69,6% del total, mentre que el 30,4% restant es va decantar per València. En relació amb l'any anterior, l'aeroport d'Alacant va mostrar un increment del 25,3% i l'aeroport de València un increment del 28,9%.

En aquest període Regne Unit va ser el principal mercat, emetent el 34,5% dels passatgers de **CBC**. Li van seguir Itàlia i Països Baixos, amb pesos respectius de l'11,0% i 9,4%.

(* Dades provisionals. Les dades adquireixen caràcter definitiu transcorreguts 12 mesos des de la seua data de publicació.

Tota persona que utilitze aquestes dades haurà de citar, en qualsevol publicació que faça ús d'ells, a Turespaña com a font de la dada i l'operació estadística de la qual procedeixen les dades.

ENTRADA DE PASSATGERS EN COMPANYIES AÈRIES de BAIX COST amb destinació COMUNITAT VALENCIANA

Juliol 2023

Entrada de passatgers segons tipus de COMPANYIA AÈRIA	mensual			acumulat		
	total passatgers	% verticals	variació interanual	total passatgers	% verticals	variació interanual
TOTAL	1.131.234	100,0%	16,7%	5.783.257	100,0%	24,2%
Baix cost	905.480	80,0%	17,3%	4.806.183	83,1%	26,3%
Tradicionals	225.754	20,0%	14,3%	977.074	16,9%	14,5%

SEGONS MERCAT D'ORIGEN

TOTAL	905.480	100,0%	17,3%	4.806.183	100,0%	26,3%
Regne Unit	315.594	34,9%	11,5%	1.655.783	34,5%	21,8%
Itàlia	98.740	10,9%	35,6%	528.928	11,0%	35,9%
França	76.708	8,5%	20,1%	354.543	7,4%	30,7%
Països Baixos	75.010	8,3%	21,6%	454.148	9,4%	14,8%
Alemanya	71.383	7,9%	35,8%	338.489	7,0%	31,7%
Noruega	36.273	4,0%	10,3%	176.036	3,7%	25,4%
Bèlgica	32.712	3,6%	-6,7%	200.593	4,2%	16,6%
Irlanda	32.052	3,5%	18,5%	163.278	3,4%	26,9%
Suècia	31.621	3,5%	17,0%	155.673	3,2%	28,5%
Polònia	28.229	3,1%	69,6%	170.913	3,6%	67,8%
Resta de països	107.158	11,8%	7,8%	607.799	30,0%	30,0%

SEGONS AEROPORT DE DESTINACIÓ

TOTAL	905.480	100,0%	17,3%	4.806.183	100,0%	26,3%
Alacant	633.985	70,0%	14,9%	3.343.882	69,6%	25,3%
València	271.495	30,0%	23,2%	1.462.301	30,4%	28,9%

SEGONS COMUNITAT AUTÒNOMA DE DESTINACIÓ

TOTAL	6.146.953	100,0%	12,4%	31.832.211	100,0%	22,6%
Balears (Illes)	1.653.421	26,9%	8,5%	6.024.062	18,9%	11,5%
Catalunya	1.376.574	22,4%	10,0%	7.451.175	23,4%	25,7%
Comunitat Valenciana	905.480	14,7%	17,3%	4.806.183	15,1%	26,3%
Andalucía	894.005	14,5%	18,7%	4.861.301	15,3%	24,8%
Canàries	665.301	10,8%	7,9%	4.798.287	15,1%	20,4%
Madrid (C. de)	390.590	6,4%	14,0%	2.652.344	8,3%	27,2%
Resta de comunitats	261.582	4,3%	26,3%	1.238.859	3,9%	42,8%

Font: Elaboració pròpia a partir dels registres administratius d'Aena

Més informació: Turespaña www.tourspain.es i www.turisme.gva.es

ENTRADA DE PASSATGERS EN COMPANYIES AÈRIES TRADICIONALS amb destinació **COMUNITAT VALENCIANA**

Juliol 2023

Entrada de pasajeros según tipo de COMPañÍA AÉREA	mensual			acumulat		
	total passatgers	% verticals	variació interanual	total passatgers	% verticals	variació interanual
TOTAL	1.131.234	100,0%	16,7%	5.783.257	100,0%	24,2%
Baix cost	905.480	80,0%	17,3%	4.806.183	83,1%	26,3%
Tradicionals	225.754	20,0%	14,3%	977.074	16,9%	14,5%

SEGONS MERCAT D'ORIGEN

TOTAL	225.754	100,0%	14,3%	977.074	100,0%	14,5%
Alemanya	27.603	12,2%	32,5%	133.239	13,6%	19,6%
Regne Unit	27.374	12,1%	-7,9%	136.991	14,0%	14,2%
Noruega	25.280	11,2%	3,7%	61.371	6,3%	-28,7%
Bèlgica	24.965	11,1%	-15,4%	132.708	13,6%	-5,2%
Suïssa	22.402	9,9%	5,8%	95.730	9,8%	31,0%
França	14.516	6,4%	20,7%	68.628	7,0%	29,4%
Suècia	12.919	5,7%	38,6%	38.984	4,0%	-5,7%
Països Baixos	11.109	4,9%	7,4%	46.648	4,8%	-25,0%
Romania	9.101	4,0%	87,9%	28.233	2,9%	33,9%
Portugal	7.930	3,5%	51,9%	49.429	5,1%	100,0%
Resta de països	42.555	18,9%	41,2%	185.113	54,2%	54,2%

SEGONS AEROPORT DE DESTINACIÓ

TOTAL	225.754	100,0%	14,3%	977.074	100,0%	14,5%
Alacant	126.508	56,0%	11,4%	482.151	49,3%	2,2%
València	99.246	44,0%	18,2%	494.923	50,7%	29,8%

SEGONS COMUNITAT AUTÒNOMA DE DESTINACIÓ

TOTAL	4.185.738	100,0%	10,3%	21.666.801	100,0%	20,2%
Madrid (C. de)	1.613.594	38,5%	11,8%	9.759.826	45,0%	27,5%
Balears (Illes)	809.804	19,3%	0,7%	2.380.023	11,0%	1,4%
Catalunya	650.039	15,5%	25,8%	3.379.956	15,6%	34,5%
Canàries	447.181	10,7%	-1,1%	3.185.690	14,7%	9,8%
Andalucia	352.009	8,4%	11,4%	1.583.554	7,3%	10,4%
Comunitat Valenciana	225.754	5,4%	14,3%	977.074	4,5%	14,5%
Resta de comunitats	87.357	2,1%	32,6%	400.678	1,8%	26,5%

Font: Elaboració pròpia a partir dels registres administratius d'Aena

Més informació: Turespaña www.tourspain.es i www.turisme.gva.es

ENTRADA DE PASSATGERS EN COMPANYIES AÈRIES amb destinació COMUNITAT VALENCIANA

Juliol 2023

Entrada de passatgers segons tipus de COMPANYIA AÈRIA	mensual			acumulat		
	total passatgers	% verticals	variació interanual	total passatgers	% verticals	variació interanual
TOTAL	1.131.234	100,0%	16,7%	5.783.257	100,0%	24,2%
Baix cost	905.480	80,0%	17,3%	4.806.183	83,1%	26,3%
Tradicionals	225.754	20,0%	14,3%	977.074	16,9%	14,5%

SEGONS MERCAT D'ORIGEN

TOTAL	1.131.234	100,0%	16,7%	5.783.257	100,0%	24,2%
Regne Unit	342.968	30,3%	9,7%	1.792.774	31,0%	21,2%
Itàlia	102.850	9,1%	41,1%	540.808	9,4%	38,6%
Alemanya	98.986	8,8%	34,9%	471.728	8,2%	28,0%
França	91.224	8,1%	20,2%	423.171	7,3%	30,5%
Països Baixos	86.119	7,6%	19,6%	500.796	8,7%	9,4%
Noruega	61.553	5,4%	7,5%	237.407	4,1%	4,8%
Bèlgica	57.677	5,1%	-10,7%	333.301	5,8%	6,8%
Suècia	44.540	3,9%	22,6%	194.657	3,4%	19,8%
Suïssa	43.479	3,8%	-0,2%	194.100	3,4%	25,1%
Irlanda	36.485	3,2%	19,6%	179.212	3,1%	35,1%
Resta de països	165.353	14,6%	26,8%	915.303	41,2%	41,2%

SEGONS AEROPORT DE DESTINACIÓ

TOTAL	1.131.234	100,0%	16,7%	5.783.257	100,0%	24,2%
Alacant	760.493	67,2%	14,3%	3.826.033	66,2%	21,8%
València	370.741	32,8%	21,8%	1.957.224	33,8%	29,1%

SEGONS COMUNITAT AUTÒNOMA DE DESTINACIÓ

TOTAL	10.332.691	100,0%	11,5%	53.499.012	100,0%	21,6%
Balears (Illes)	2.463.225	23,8%	5,8%	8.404.085	15,7%	8,4%
Catalunya	2.026.613	19,6%	14,6%	10.831.131	20,2%	28,3%
Madrid (C. de)	2.004.184	19,4%	12,2%	12.412.170	23,2%	27,4%
Andalusia	1.246.014	12,1%	16,5%	6.444.855	12,0%	20,9%
Comunitat Valenciana	1.131.234	10,9%	16,7%	5.783.257	10,8%	24,2%
Canàries	1.112.482	10,8%	4,1%	7.983.977	14,9%	16,0%
Resta de comunitats	348.939	3,4%	27,8%	1.639.537	3,1%	38,4%

Font: Elaboració pròpia a partir dels registres administratius d'Aena

Més informació: Turespaña www.tourspain.es i www.turisme.gva.es