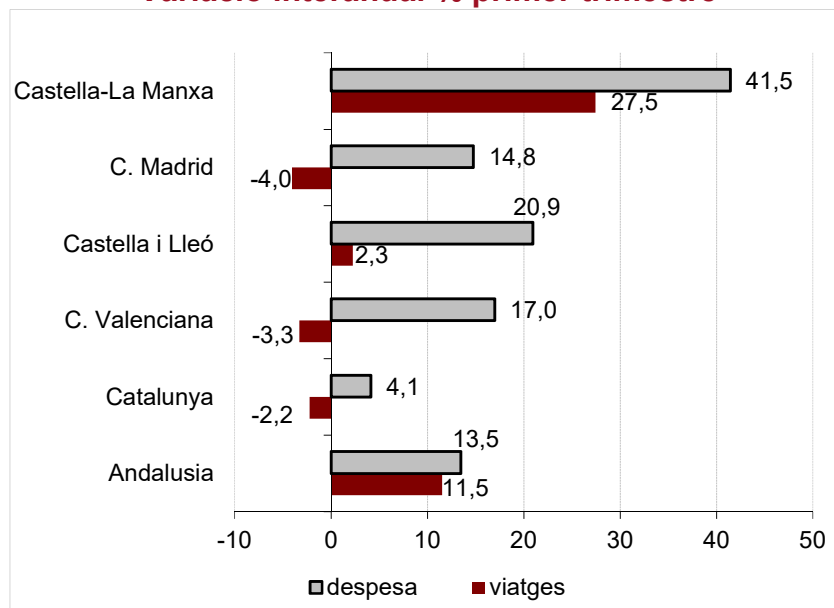


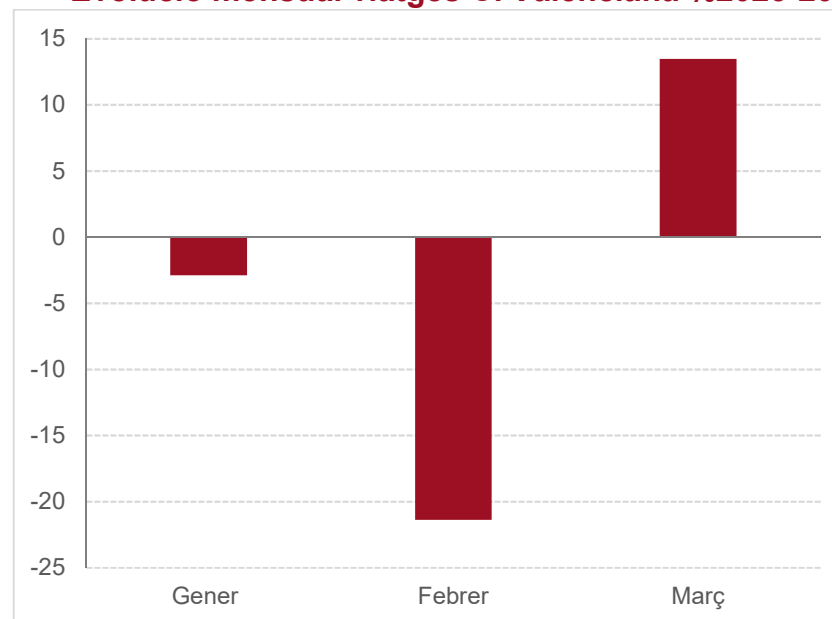
## VIATGES TURÍSTICS DELS ESPANYOLS<sup>1</sup> Resultats primer trimestre 2023

Font: elaborat per l'Àrea de Competitivitat Turística (Turisme Comunitat Valenciana) a partir de l'enquesta ETR-FAMILITUR de l'INE)

Variació interanual % primer trimestre



Evolució mensual viatges C. Valenciana %2023-2022



<sup>1</sup> Enquesta de Turisme dels Residents (ETR/FAMILITUR), enquesta contínua, la informació de la qual s'obté mitjançant entrevistes personals a persones de 15 o més anys, seleccionades aleatòriament en una mostra de llars de residents.

### Primer trimestre 2023

Després del fort increment interanual del primer trimestre de 2022, el primer trimestre de 2023 presenta un lleu decrement que s'incrementa respecte al mateix període de 2019 (-13,4%).

Així, en el conjunt del **trimestre**, el nombre de viatges amb destinació principal en la Comunitat Valenciana (3,2 milions) **ha decrescut un 3,3%** interanual en nombre de viatges i un 3,0% en nombre de pernoctacions.

Creixen la **despesa** total (17%), la despesa per viatge (21%) i la despesa mitjana diària (20,6%), estimada en 57,6 euros, mentre que l'estada mitjana roman estable (0,4%).

Els **viatges de cap de setmana i de vacances de Nadal**, baixen per damunt de la mitjana, mentre que els **viatges de treball** s'incrementen.

Els viatges d'**oci i vacances** creixen un 1,8%

El 67,9% de les pernoctacions s'ha registrat en allotjament gratuït. Les pernoctacions en **establiments hotelers**, amb una quota del 23%, han tingut una evolució positiva (33%)

L'**emissor** madrleny s'ha incrementat un 54,8% interanual.

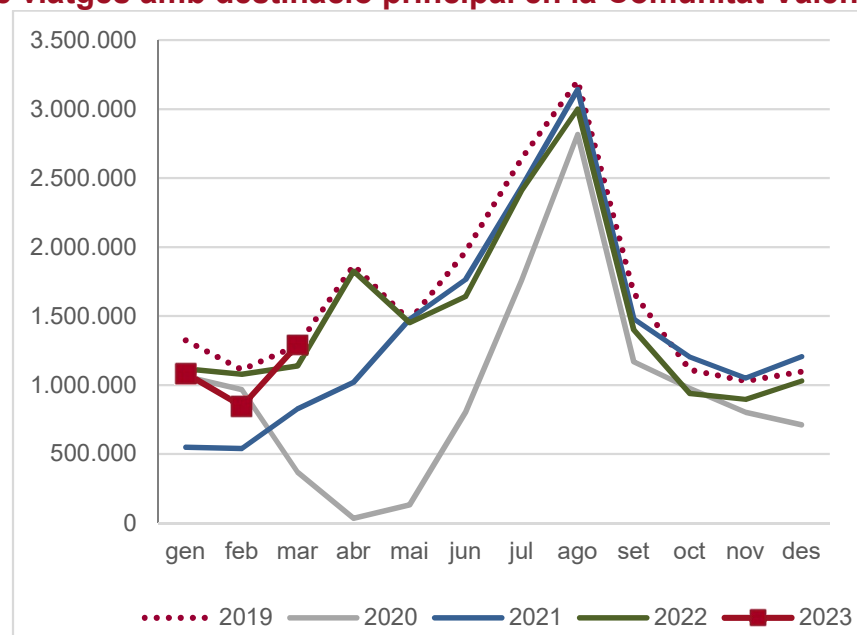
### Viatges dels residents a Espanya segons destinació

	trimestre	% Variació
Total	35.254.176	9,8
Espanya	31.495.484	5,8
Estranger	3.758.693	62,1

### Viatges interns segons destinació principal

	VIATGES Primer trimestre	% variació	PERNOCTACIONS Primer trimestre	% Variació
Espanya	31.495.484	5,8	88.898.416	5,8
Andalusia	5.855.614	-2,2	17.561.982	8,2
Catalunya	4.525.260	-2,2	11.182.862	-5,9
<b>Comunitat Valenciana</b>	3.224.934	-3,3	9.356.295	-3,0
Castella i Lleó	3.169.639	2,3	8.806.830	8,9
Comunitat Madrid	2.785.491	-4,0	7.639.283	-3,0
Castella-La Manxa	2.231.870	27,5	5.907.320	45,3

### Sèrie viatges amb destinació principal en la Comunitat Valenciana



### Despesa primer trimestre

	Despesa total (milions euros)	% Variació	Despesa mitjana	% Variació	Despesa mitjana diària <sup>2</sup>	% Variació	Estada mitjana	% Variació
<b>Destinació C. Valenciana</b>	539,0	17,0	167,1	21,0	57,6	20,6	2,9	0,35
<b>Destinació Espanya</b>	6.015,6	16,2	191	9,9	68	9,8	2,8	0,1

### Viatges amb destinació principal a la Comunitat Valenciana, dades mensuals

	Viatges	% variació	Pernoctacions (milions)	% variació	Despesa (milions)	% variació
Gener	1.084.725	-2,9	3.651.909	4,42	187,59	31,78
Febrer	847.296	-21,4	2.430.237	-12,99	141,06	-3,55
Març	1.292.913	13,5	3.274.149	-2,27	210,31	22,25

### Viatges segons motiu principal

	Viatges primer trimestre	% variació
<b>Total</b>	3.224.934	-3,3
<b>Oci, vacances</b>	1.412.006	1,8
<b>Visites a familiars o amics</b>	1.228.105	0,3
<b>Negocis i altres professionals</b>	401.575	56,6

### Viatges segons tipus

	Viatges primer trimestre	% variació
<b>Total tipus</b>	3.224.934	-3,3
<b>Cap de Setmana</b>	1.540.706	-6,1
<b>Vacances de Nadal</b>	412.796	-8,5
<b>Pont</b>	n.d.	n.d.

<sup>2</sup> La despesa es refereix al total de conceptes (transport, allotjament, compres, restauració, oci, etc.) i inclou el gastat en l'origen i en la destinació.

### Pernoctacions segons tipus d'allotjament

	Pernoctacions primer trimestre	% variació
<b>Total</b>	9.356.295	-3,0
<b>De mercat</b>	2.999.105	6,1
Establiments hotelers	2.154.448	33,0
<b>Lloguer</b>	524.259	-27,3
<b>No de mercat*</b>	6.357.191	-6,7
Segona residència	2.022.068	-14,0
Habitatge familiars i amics	4.164.354	-0,8

\*inclou habitatge en propietat, de familiars, amics o empresa, multipropietat, intercanvis i altres.

### Viatges segons mercat d'origen

	Viatges primer trimestre	% variació	Pernoctacions primer trimestre	% variació
<b>Total origen</b>	3.224.934	-3,3	9.356.295	-3,0
Origen Comunitat Valenciana	1.879.309	-17,9	4.002.822	-23,3
Origen Comunitat de Madrid	384.718	54,8	1.502.215	36,0