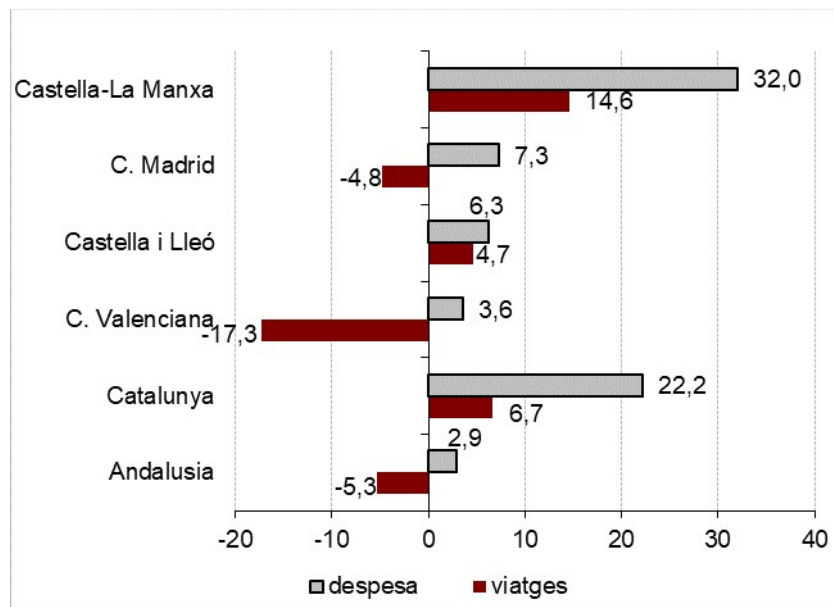


VIATGES TURÍSTICS DELS ESPANYOLS¹

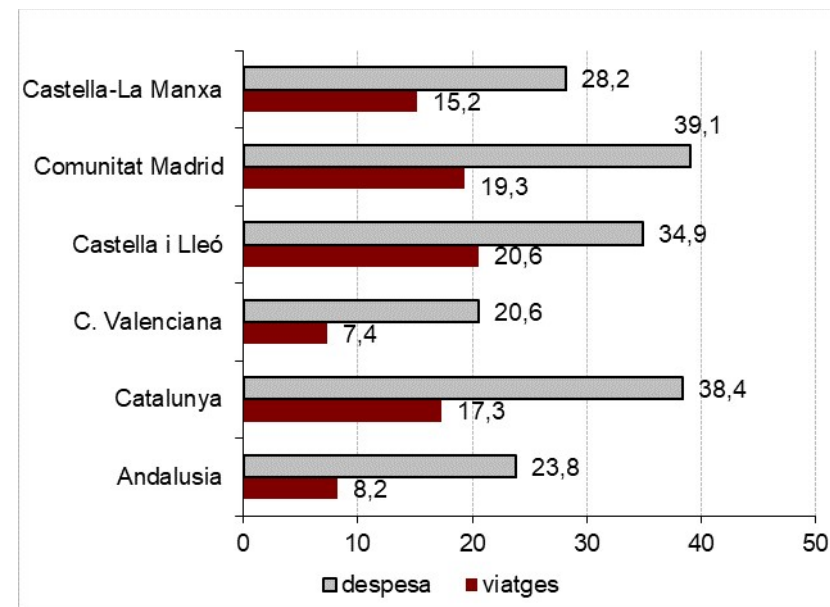
Resultats QUART trimestre 2022 ² (Publicat: 28 de març 2023)

Font: elaborat per l'Àrea de Competitivitat Turística (Turisme Comunitat Valenciana) a partir de l'enquesta ETR de l'INE)

Variació interanual % trimestre



Variació interanual acumulat 2022



¹ Enquesta de Turisme dels Residents (ETR/FAMILITUR), enquesta contínua, la informació de la qual s'obté mitjançant entrevistes personals a individus de 15 o més anys, seleccionats aleatòriament en una mostra de llars de residents.

² Dades provisionals a partir del trimestre següent de l'any anterior. Consultar nota metodològica de l'INE.

Quart trimestre 2022	Acumulat desembre 2022
<p>En el quart trimestre el nombre de viatges ha baixat un 17,3% interanual i un 11,5% respecte a 2019.</p> <p>Un 42,2% dels viatges han sigut de cap de setmana, un 10,9% de pont i un 9,2% de vacances de Nadal.</p> <p>L'estada mitjana (3,7) ha crescut (14,1%) i la despesa per viatge (25,3%) resultant en un increment interanual de la despesa mitjana diària del 9,8% (8,9% respecte a 2019).</p> <p>Els viatges per visites a familiars i amics baixen i pugen les viatges de negocis i altres professionals.</p> <p>L'allotjament de mercat creix per damunt de la mitjana.</p> <p>La demanda en segona residència ha decrescut en nombre de viatges (-13,5%) i ha crescut en nombre de pernoctacions (11,9%), respecte a 2019, el nombre de viatges puja (20,3%).</p> <p>L'emissor valencià ha fet un 54,2% dels viatges i ha decrescut un 23,5% interanual, l'emissor madrileny també decreix un 22,3%.</p>	<p>L'evolució del nombre de viatges dels residents a la Comunitat en 2022 ha estat positiva (7,4%), encara que roman negativa respecte a 2019 (-9,3%)</p> <p>L'estada mitjana (4,7) ha decrescut (-4,5%) i la despesa per viatge ha augmentat (12,3%) resultant en un increment interanual de la despesa mitjana diària (17,6%); respecte a 2019, la despesa mitjana diària creix un 17,9%.</p> <p>Els viatges per oci i vacances creixen (6,1%) per davall de la mitjana.</p> <p>El nombre de pernoctacions en allotjament de mercat creix (18,9%) per damunt de la mitjana (2,5%).</p> <p>La demanda en segona residència ha baixat en nombre de viatges (-2,0%) i de pernoctacions (-2,0%), respecte a 2019 el nombre de viatges ha decrescut (-4,9%).</p> <p>L'emissor valencià ha realitzat el 52,5% dels viatges a la Comunitat, amb un increment del 0,6% i l'emissor madrileny, amb una quota del 17,1% s'ha incrementat un 12,3%.</p> <p>Respecte a 2019, l'emissor valencià ha decrescut un 6,9% i el madrileny un 16,1%.</p>

Viatges dels residents a Espanya

	trimestre	% Variació interanual	Acumulat	% Variació interanual
Total	37.880.564	4,2	171.388.138	19,9
Espanya	33.821.045	0,9	155.253.027	14,4
Estranger	4.059.519	44,5	16.135.111	123,9

Viatges interns quart trimestre, destinació principal

	VIATGES trimestre	% Variació interanual	VIATGES Acumulat	% Variació interanual	PERNOCTACIONS trimestre	% Variació interanual	PERNOCTACIONS Acumulat	% Variació interanual
Espanya	33.821.045	0,9	155.253.027	14,4	100.148.547	-0,1	608.235.505	9,1
Andalusia	5.912.410	-5,3	28.120.282	8,2	17.468.121	-11,5	117.867.540	3,9
Catalunya	4.861.290	6,7	24.161.771	17,3	13.138.895	8,1	82.260.260	11,4
C. Valenciana	2.863.875	-17,3	17.932.009	7,4	10.544.342	-5,6	84.030.696	2,5
Castella i Lleó	3.618.776	4,7	15.088.830	20,6	10.034.416	-4,0	58.741.918	13,9
Comunitat Madrid	3.107.385	-4,8	10.969.654	19,3	8.194.540	-8,7	33.905.470	10,1
Castella- La Manxa	2.649.281	14,6	9.782.919	15,2	6.900.101	12,7	31.321.693	13,4

Despesa trimestre 2022

	Despesa total (milions euros)	% Variació interanual	Despesa mitjana	% Variació interanual	Despesa mitjana diària ³	% Variació interanual	Estada mitjana	% Variació interanual
Destinació C. Valenciana	585,1	3,6	204,3	25,3	55,5	9,8	3,7	14,1
Destinació Espanya	6.874,2	12,2	203	11,3	69	12,4	3,0	-1,0

³ La despesa es refereix al total de conceptes (transport, allotjament, compres, restauració, oci, etc.) i inclou el gastat en l'origen i en la destinació.

Despesa acumulat trimestre 2022

	Despesa total (milions euros)	% Variació interanual	Despesa mitjana	% Variació interanual	Despesa mitjana diària ⁴	% Variació interanual	Estada mitjana	% Variació interanual
Destinació C. Valenciana	4.193,3	20,6	233,8	12,3	49,9	17,6	4,7	-4,5
Destinació Espanya	35.431,9	30,7	228	14,2	58	19,8	3,9	-4,6

Viatges amb destinació principal a la Comunitat Valenciana, dades mensuals 2022-2021

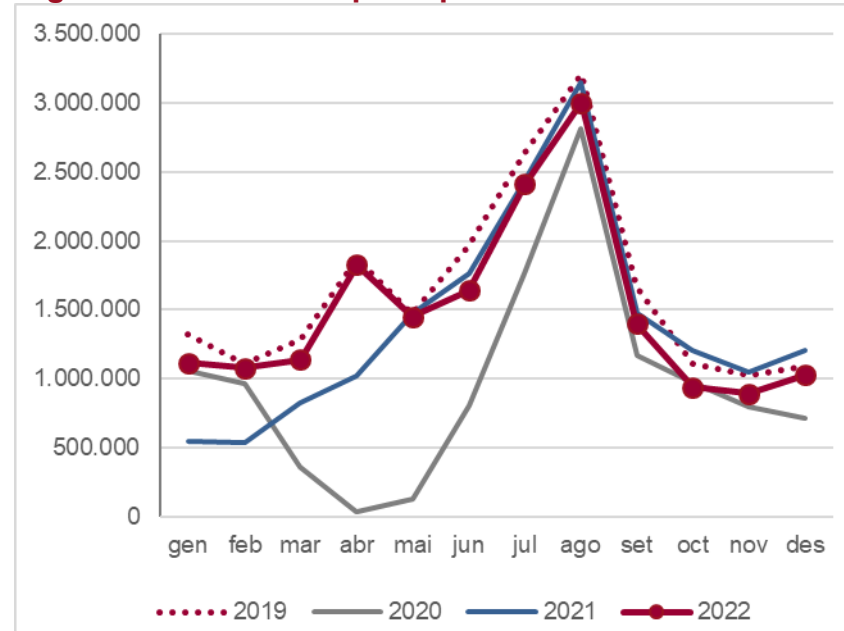
	Viatges	% Variació interanual	Pernoctacions (milions)	% Variació interanual	Despesa (milions)	% Variació interanual
Octubre	938.880	-22,0	4,1	-6,6	224,12	0,79
Novembre	896.134	-14,8	2,9	-5,6	173,18	1,70
Desembre	1.028.861	-14,7	3,5	-4,4	187,76	9,23

Viatges amb destinació principal a la Comunitat Valenciana, dades mensuals 2022-2019

	% variació 2022-19
Octubre	-15,5
Novembre	-12,9
Desembre	-6,1

⁴ La despesa es refereix al total de conceptes (transport, allotjament, compres, restauració, oci, etc.) i inclou el gastat en l'origen i en la destinació.

Viatges amb destinació principal a la Comunitat Valenciana



Viatges segons motiu principal

	Viatges trimestre	% Variació interanual	% Variació 2022-19	Acumulat 2022	% Variació interanual	% Variació 2022-19
Total motius	2.863.875	-17,3	-11,5	17.932.009	7,4	-9,3
Oci, vacances	1.376.570	-1,6	5,3	10.403.148	6,1	-6,3
Visites a familiars o amics	1.001.209	-39,1	-31,3	4.892.759	-6,7	-23,6
Negocis i altres professionals	357.598	80,1	20,0	1.422.722	107,4	15,3

Viatges segons tipus

	Viatges trimestre	% Variació interanual	Acumulat 2022	% Variació interanual
Total tipus	2.863.875	-17,3	17.932.009	7,4
Cap de Setmana	1.207.151	-10,0	7.243.032	5,3
Vacances de Nadal	264.190	-19,7	715.194	48,2
Vacances d'estiu	n.d.	n.d.	3.032.815	-15,0
Pont	312.866	-52,1	1.030.827	-12,8

Pernoctacions segons tipus d'allotjament

	Pernoctacions trimestre	% Variació interanual	Acumulat 2022	% Variació interanual
Total	10.544.342	-5,6	84.030.696	2,5
De mercat	3.535.825	17,5	31.017.165	18,9
Establiments hotelers	2.550.362	28,0	14.438.519	35,8
Lloguer	543.474	-23,3	12.121.739	7,1
No de mercat*	7.008.517	-14,1	53.013.531	-5,1
Segona residència	3.569.964	11,9	23.673.302	-2,0
Habitatge familiars i amics	3.305.066	-30,2	28.515.177	-7,7

*inclou habitatge en propietat, de familiars, amics o empresa, multipropietat, intercanvis i altres.

Viatges segons CA d'origen

	Viatges trimestre	% Variació interanual	Acumulat 2022	% Variació interanual	Pernoctacions trimestre	% Variació interanual	Acumulat 2022	% Variació interanual
Total origen	2.863.875	-17,3	17.932.009	7,4	10.544.342	-5,6	84.030.696	2,5
Comunitat Valenciana	1.551.876	-23,5	9.409.025	0,6	3.668.963	-18,9	30.305.785	-5,8
Madrid	318.010	-22,3	3.059.918	12,3	1.757.217	-18,7	21.846.305	2,9
C. La Manxa	93.057	-49,4	1.150.820	17,2	435.298	-34,2	5.915.879	19,0
Catalunya	236.081	-8,4	1.000.599	4,3	1.188.077	26,8	5.230.758	-14,7
Múrcia	169.182	27,5	713.984	20,5	396.154	52,9	2.238.338	-5,0
Aragó	54.439	-9,7	546.651	24,7	375.643	148,6	2.922.372	24,1
Andalusia	n.d.	n.d.	428.386	11,7	n.d.	n.d.	2.409.872	23,2
Castella i Lleó	105.118	87,6	426.192	36,8	845.982	89,9	3.396.947	46,0
P. Basc	n.d.	n.d.	351.412	2,1	n.d.	n.d.	3.397.882	-11,2