

**PERFIL DEL TURISTA ALLOTJAT EN  
OFERTA REGLADA A LA COMUNITAT  
VALENCIANA**

**2012**



**GENERALITAT VALENCIANA**  
CONSELLERIA D'ECONOMIA, INDÚSTRIA, TURISME I OCUPACIÓ



## ÍNDIX

<b>1. PERFIL DE L'USUARI EN EL TOTAL DE L'OFERTA REGLADA</b> .....	4
<b>1.1 Destinació Comunitat Valenciana</b> .....	4
<b>1.2 Dades per províncies</b> .....	5
<b>1.3 Principals destinacions en el conjunt del allotjament col·lectiu</b> .....	8
<b>2. PERFIL DE L'USUARI HOTELER</b> .....	10
<b>2.1 Destinació Comunitat Valenciana</b> .....	10
<b>2.2 Dades per províncies</b> .....	14
<b>2.3 Principals destinacions turístiques hoteleres</b> .....	22
<b>3. PERFIL DE L'USUARI DE ESTABLIMENTS EXTRAHOTELERS</b> .....	26
<b>3.1 Total allotjamento extrahotelero</b> .....	26
3.1.1 Destinació Comunitat Valenciana .....	26
<b>3.2 Allotjamento rural</b> .....	28
3.2.1 Destinació Comunitat Valenciana .....	28
3.2.2 Dades per províncies .....	30
3.2.3 Dades per zones turístiques .....	31
<b>3.3 Càmpings</b> .....	31
3.3.1 Destinació Comunitat Valenciana .....	31
3.3.2 Dades per províncies .....	35
3.3.3 Principals destinacions turístiques en càmpings .....	40
<b>3.4 Apartaments turístics</b> .....	41
3.4.1 Destinació Comunitat Valenciana .....	41
3.4.2 Dades per províncies .....	45
3.4.3 Principals destinacions turístiques en apartaments .....	50

## PERFIL DEL TURISTA ALLOTJAT EN OFERTA REGLADA AMB DESTINACIÓ A LA COMUNITAT VALENCIANA 2012

Font: elaborat per l'Àrea d'Innovació, Estudis i Qualitat Turística (Agència Valenciana del Turisme) a partir de l'enquesta EOH, EOAP, EOAT i EOTR de l'INE

### 1. PERFIL DE L'USUARI EN EL TOTAL DE LA OFERTA REGLADA

#### 1.1 Destinació Comunitat Valenciana

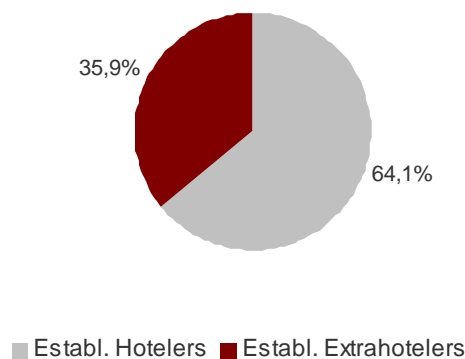
En 2012 un total de 8.668.011 viatgers van realitzar 37.417.804 pernoctacions en el total de l'oferta reglada: establiments hotelers, apartaments, càmpings i allotjaments de turisme rural.

Any 2012		Establ. Hotelers	Apartaments	Càmpings	Turisme Rural	Total Allotjament Reglat
Viatgers	Residents a Espanya	4.487.902	502.219	446.541	99.776	5.536.438
	Residents en l'estranger	2.445.852	494.956	183.038	7.726	3.131.572
	<b>Total</b>	<b>6.933.754</b>	<b>997.175</b>	<b>629.579</b>	<b>107.502</b>	<b>8.668.011</b>
Pernoctacions	Residents a Espanya	14.333.027	3.283.558	3.353.991	252.931	21.223.507
	Residents en l'estranger	9.648.641	4.178.957	2.230.579	35.165	16.093.342
	<b>Total</b>	<b>23.981.668</b>	<b>7.462.515</b>	<b>5.685.525</b>	<b>288.096</b>	<b>37.417.804</b>

Font: INE. EOH, EOAT, EOAR i EOAC. Dades definitives 2012

Del total de pernoctacions efectuades, un 64,1% es van realitzar en allotjaments hotelers i un 35,9% en allotjaments extrahotelers.

## Distribució de les pernoctacions en el total d'oferta reglada



Font: INE. EOH, EOAT, EOAR i EOAC. Dades definitives 2012

### 1.2 Dades per províncies

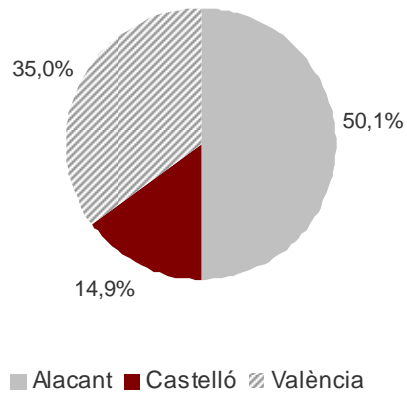
#### Quota provincial de viatgers i pernoctacions respecte al total de Comunitat Valenciana en el conjunt d'oferta reglada

	quota % viatgers	quota % pernoctacions
<b>Alacant</b>	50,1	62,2
<b>Castelló</b>	14,9	16,0
<b>València</b>	35,0	21,8

Font: INE. EOH, EOAT, EOAR i EOAC. Dades definitives 2012

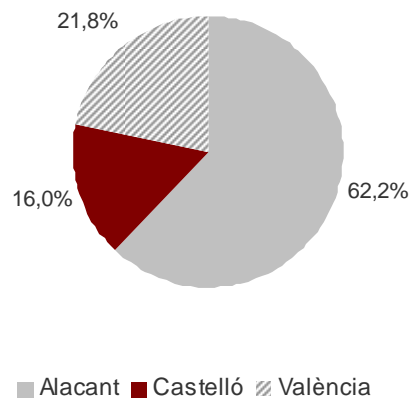
El pes dels viatgers i les pernoctacions en el total d'oferta reglada de la Comunitat Valenciana recau en la província d'Alacant, que concentra el 50,1% dels viatgers i el 62,2% de les pernoctacions, seguit de la província de València, amb un 35% de viatgers i un 21,8% de pernoctacions i finalment la província de Castelló, amb el 14,09% dels viatgers i el 21,8% de les pernoctacions totals en la Comunitat.

## Distribució dels viatgers en el total d'oferta reglada per províncies



Font: INE. EOH, EOAT, EOAR i EOAC. Dades definitives 2012

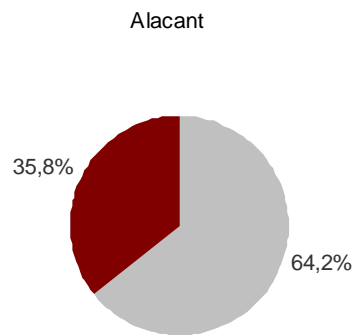
## Distribució de les pernотacions en el total d'oferta reglada per províncies



Font: INE. EOH, EOAT, EOAR i EOAC. Dades definitives 2012

Quant a la distribució provincial de les pernoctacions en establiments hotelers i en el conjunt de l'oferta extrahotelera, s'obtenen els següents resultats en 2012:

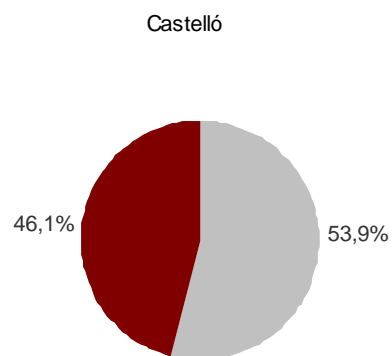
### **Distribució de les pernoctacions en el total d'oferta reglada en la província d'Alacant**



■ Establiments hotelers ■ Establiments extrahotelers

Font: INE. EOH, EOAT, EOAR i EOAC. Dades definitives 2012

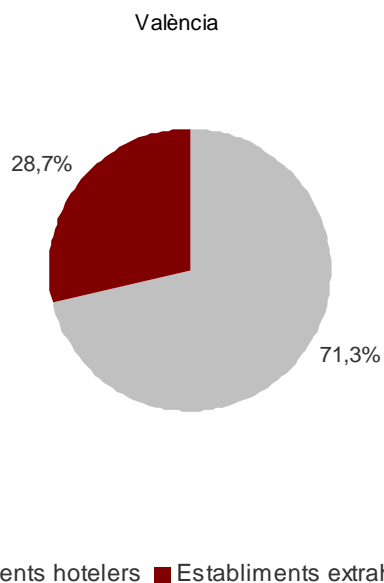
### **Distribució de les pernoctacions en el total d'oferta reglada en la província de Castelló**



■ Establiments hotelers ■ Establiments extrahotelers

Font: INE. EOH, EOAT, EOAR i EOAC. Dades definitives 2012

## Distribució de les pernотacions en el total d'oferta reglada en la província de València



Font: INE. Dades definitives de 2012 EOH, EOAT, EOAR i EOAC.

### 1.3 Principals destinacions en el conjunt del allotjament col·lectiu

L'INE cataloga a un municipi com a punt turístic en funció de l'oferta disponible en una modalitat d'allotjament determinada i les pernотacions registrades.

En 2012 els principals punts turístics en funció de les pernотacions realitzades en el total d'oferta reglada, són els que apareixen en la taula següent:

Punt turístic	Total allotjament reglat	
	Viatgers	Pernотacions
<b>Benidorm</b>	2.109.321	14.066.099
<b>València</b>	1.663.396	3.502.698
<b>Peníscola</b>	439.174	2.244.993
<b>Alacant</b>	604.975	1.439.470
<b>Gandia</b>	273.587	1.454.558
<b>Dénia</b>	189.167	789.048
<b>Calp</b>	103.437	888.814
<b>Benicàssim</b>	113.337	606.793
<b>Oliva</b>	100.056	509.020
<b>Alfàs del Pi</b>	50.975	408.031

Font: INE. EOH, EOAT i EOAC. Dades definitives 2012

Benidorm és el punt turístic més important, amb un 60,47% del total de les pernoctacions registrades en el conjunt d'oferta reglada de la província d'Alacant i el 37,59% del total en la Comunitat Valenciana. Açò és degut principalment al volum de pernoctacions que es realitzen en els seus establiments hotelers.

Li segueix en importància la ciutat de València, en este cas les pernoctacions totals són un 42,95% del total de les registrades en la província de València i un 9,36% de les de la Comunitat Valenciana.

En tercer lloc es troba Peníscola, sent les seues pernoctacions un 37,4% del total de les pernoctacions realitzades en 2012 en la província de Castelló, i per al conjunt de la Comunitat Valenciana suposen el 6%.

## 2. PERFIL DE L'USUARI HOTELER

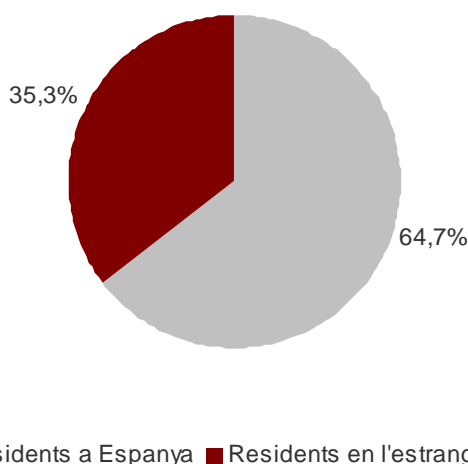
### 2.1 Destinació Comunitat Valenciana.

Durant 2012, un total de 6.933.754 viatgers es van allotjar en establiments hotelers de la Comunitat Valenciana, dels quals un 64,7% residixen a Espanya i un 35,3% procedixen de l'estranger.

Viatgers en establiments hotelers	2012
Residents a Espanya	4.487.902
Residents en l'estranger	2.445.852
<b>Total</b>	<b>6.933.754</b>

Font: INE. Enquesta d'Ocupació Hotelera. Dades definitives 2012.

#### Origen dels viatgers

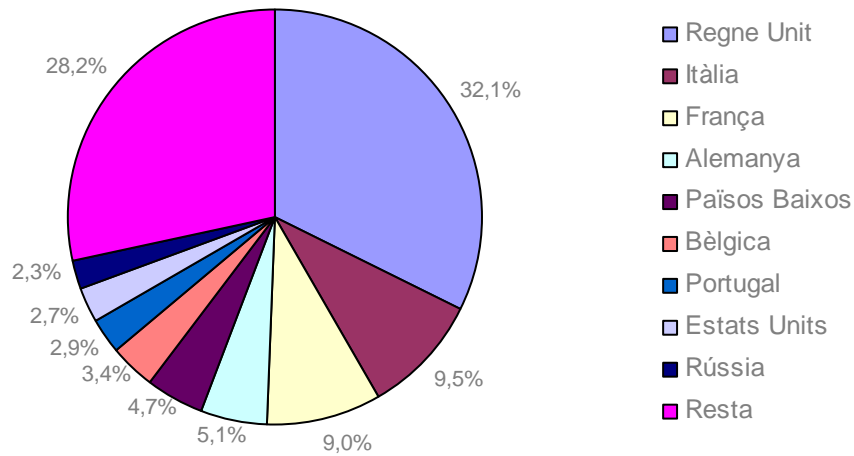


Font: INE. Enquesta d'Ocupació Hotelera. Dades definitives 2012.

Entre els viatgers estrangers, els procedents del Regne Unit representen en 2012 el 32,1% del total de viatgers estrangers allotjats en hotels de la Comunitat Valenciana, sent este el més important dels mercats emissors cap a la regió.

Els següents mercats estan lluny de l'anterior, sent el mercat italià el segons i els viatgers del qual aconseguixen una quota del 9,5%. En tercer lloc li segueix el mercat francès amb una quota del 9%. En quart lloc se situa el mercat alemany amb una quota del 5,1%.

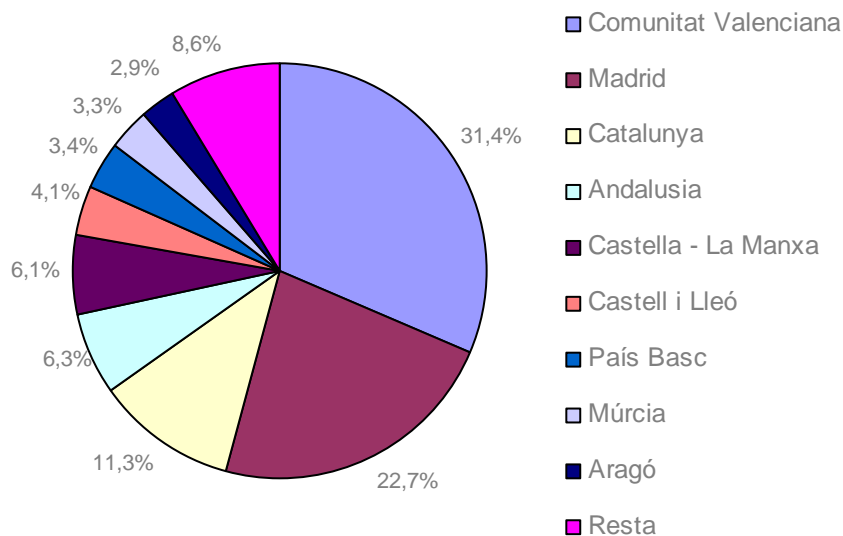
## Origen dels viatgers segons país de residència



Font: INE. Enquesta d'Ocupació Hotelera. Dades definitives 2012<sup>1</sup>.

El principal grup de la demanda nacional allotjada en establiments hotelers procedix de la pròpia Comunitat Valenciana i de Madrid, aconseguint entre ambdós autonomies una quota de quasi el 55% del total de viatgers.

## Viatgers allotjats en establiments hotelers segons comunitat autònoma de residència



Font: INE. Enquesta d'Ocupació Hotelera. Dades definitives 2012.

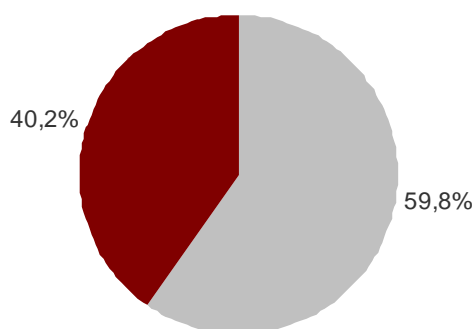
<sup>1</sup> Resta: format per països amb una quota inferior al 2%. Per a la resta de gràfics el camp "resta", a menys que s'especifique el contrari, complix les mateixes característiques.

Pel que fa al nombre de pernoctacions efectuades en els establiments hotelers de la Comunitat Valenciana durant 2012, les xifres són les següents:

<b>Pernoctacions en establiments hotelers</b>	<b>2012</b>
<b>Residents a Espanya</b>	14.333.027
<b>Residents en l'estranger</b>	9.648.641
<b>Total</b>	23.981.668

Font: INE. Enquesta d'Ocupació Hotelera. Dades definitives 2012.

### Origen de les pernoctacions

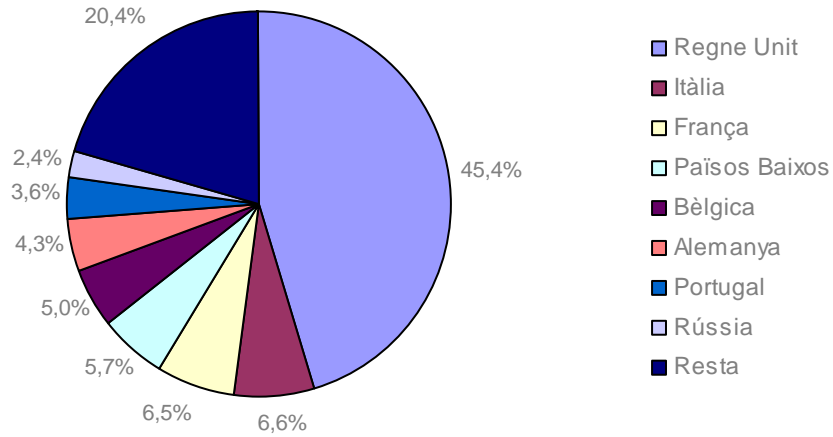


■ Residents a Espanya ■ Residents en l'estranger

Font: INE. Enquesta d'Ocupació Hotelera. Dades definitives 2012.

De nou els residents en Regne Unit són els que més pernoctacions realitzen, constituint estes el 45,4% del total. Els següen en importància els residents a Itàlia, les pernoctacions dels quals són el 6,6% i pràcticament amb la mateixa quota els viatgers residents a França (6,5% de les pernoctacions totals).

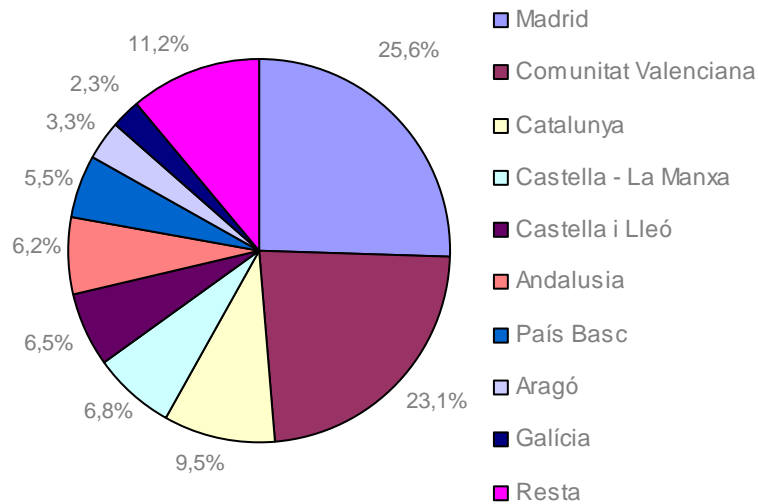
## Origen de les pernoctacions segons país de residència



Font: INE. Enquesta d'Ocupació Hotelera. Dades definitives 2012.

En relació al mercat nacional, les pernoctacions efectuades pels residents en la Comunitat de Madrid i els residents en la pròpia Comunitat Valenciana constitueixen quasi el 50% del total de les pernoctacions dels residents a Espanya. En tercer lloc estan les pernoctacions realitzades pels residents a Catalunya (9,5%).

## Origen de les pernoctacions segons comunitat autònoma de residència



Font: INE. Enquesta d'Ocupació Hotelera. Dades definitives 2012.

L'estada mitjana dels viatgers allotjats en establiments hotelers de la Comunitat Valenciana és de 3,5 dies. Si atenem a la seua procedència veiem llavors que l'estada mitjana dels viatgers estrangers és de quasi 4 dies, mentres que la demanda nacional es va allotjar una mitjana de 3,2 dies.

## 2.2 Dades per províncies

La distribució de la demanda segons origen en els establiments hotelers de les províncies d'Alacant, Castelló i València és la següent:

Viatgers 2012	Alacant	Castelló	València
Residents a Espanya	2.112.691	745.954	1.629.255
Residents en l'estranger	1.314.220	181.707	949.923
<b>Total</b>	<b>3.426.911</b>	<b>927.661</b>	<b>2.579.178</b>

Font: INE. Enquesta d'Ocupació Hotelera. Dades definitives 2012.

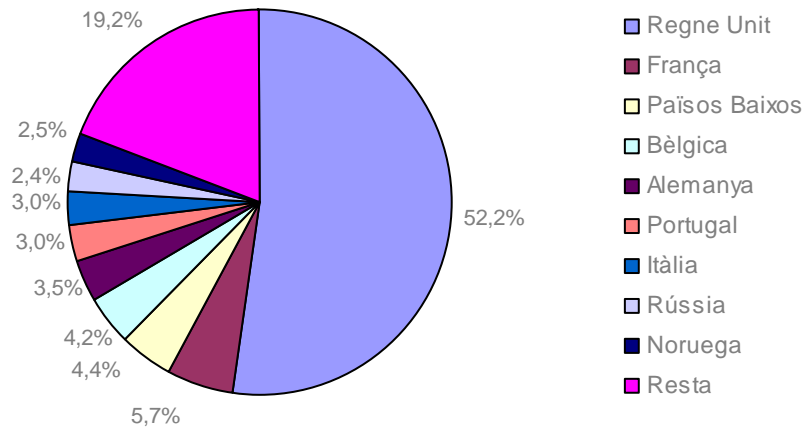
Això suposa la següent distribució percentual respecte al total de viatgers en la Comunitat Valenciana:

Viatgers 2012	Alacant	Castelló	València
<b>Total % residents a Espanya</b>	47,1	16,6	36,3
<b>Total % residents en l'estranger</b>	53,7	7,4	38,8
<b>% sobre total Comunitat Valenciana</b>	49,4	13,4	37,2

Font: Elaboració pròpia a partir de dades de l'INE. Enquesta d'Ocupació Hotelera. Dades definitives 2012.

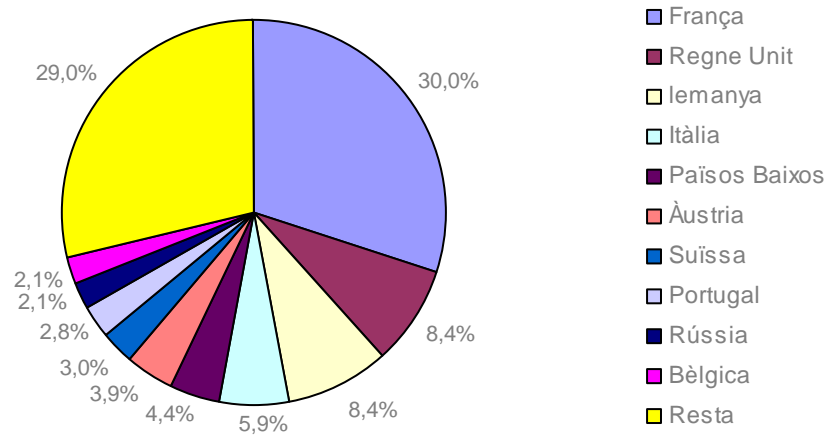
Les quotes de distribució segons país de residència mostren que del total d'estrangers allotjats en hotels d'Alacant, la majoria, un 52,2%, és de procedència britànica, seguint-li França amb una quota molt menor (5,7%). Els francesos són el mercat amb major representació en la província de Castelló amb un 30%, seguit de Regne Unit (8,4%), mentres que en la província de València és Itàlia el més representatiu (19,1%), seguit de França (9,6%).

## Origen de la demanda estrangera en la província d'Alacant



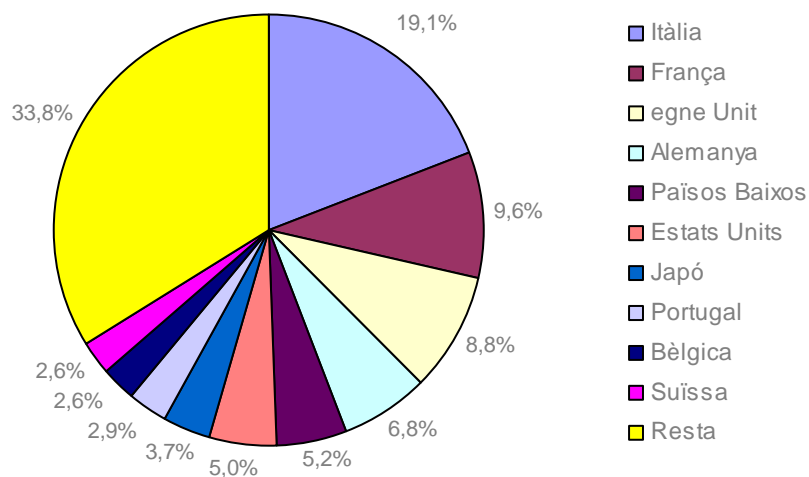
Font: INE. Enquesta d'Ocupació Hotelera. Dades definitives 2012.

## Origen de la demanda estrangera en la província de Castelló



Font: INE. Enquesta d'Ocupació Hotelera. Dades definitives 2012.

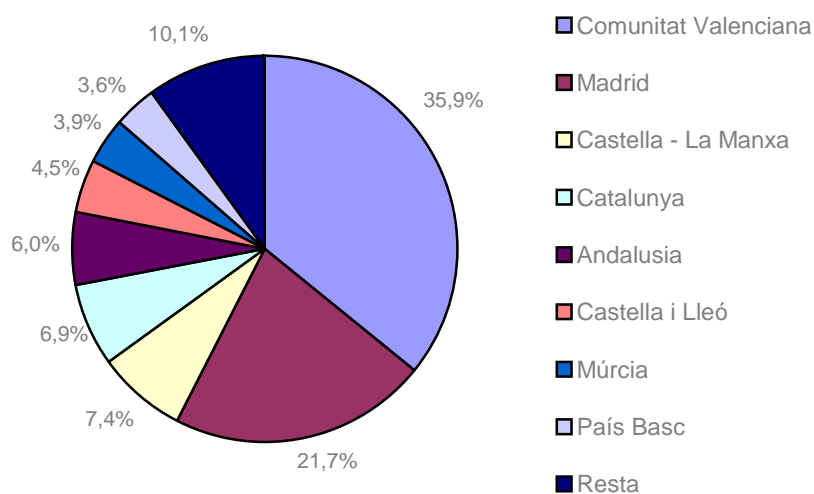
## Origen de la demanda estrangera en la província de València



Font: INE. Enquesta d'Ocupació Hotelera. Dades definitives 2012.

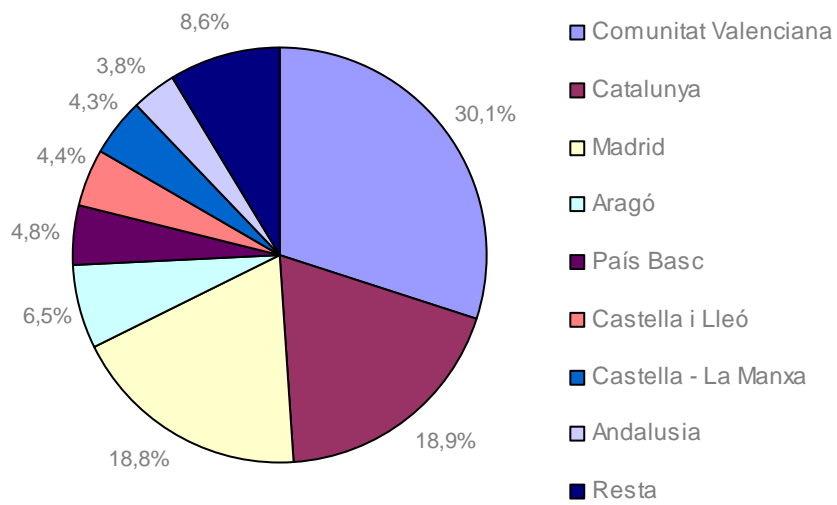
Respecte a la distribució de l'origen de la demanda nacional en les províncies de destinació, els viatgers procedents de la pròpia Comunitat Valenciana predominen dins del total de viatgers cap a les tres províncies, sent superior a Alacant (35,9%) i Castelló (30,1%). En València el percentatge de viatgers valencians és del 26,1%, tenint una quota molt semblant als viatgers procedents de la comunitat de Madrid (25,7%).

## Origen de la demanda nacional en la província d'Alacant



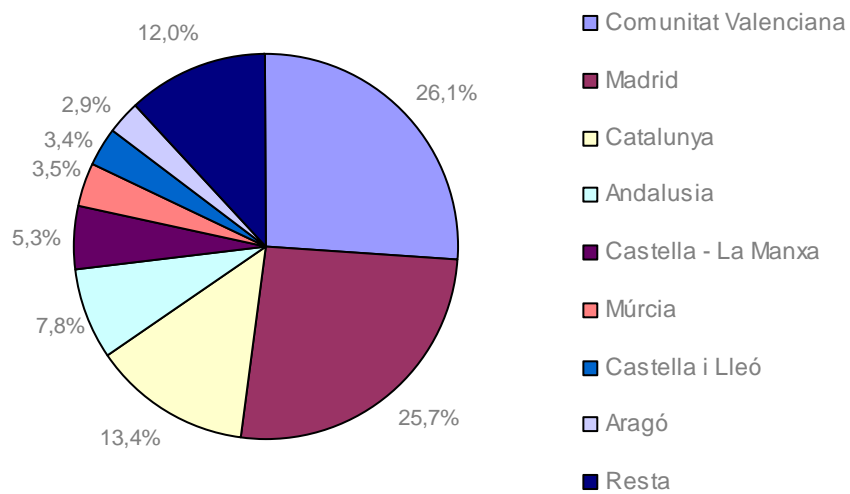
Font: INE. Enquesta d'Ocupació Hotelera. Dades definitives 2012.

## Origen de la demanda nacional en la provincia de Castelló



Font: INE. Enquesta d'Ocupació Hotelera. Dades definitives 2012.

## Origen de la demanda nacional en la provincia de València



Font: INE. Enquesta d'Ocupació Hotelera. Dades definitives 2012.

**Per províncies**, les pernoctacions i origen de les mateixes han sigut les següents:

<b>Pernoctacions 2012</b>	<b>Alacant</b>	<b>Castelló</b>	<b>València</b>
<b>Residents a Espanya</b>	8.106.296	2.629.351	3.597.382
<b>Residents en estranger</b>	6.824.175	608.575	2.215.891
<b>Total</b>	14.930.471	3.237.926	5.813.273

Font: INE. Enquesta d'Ocupació Hotelera. Dades definitives 2012

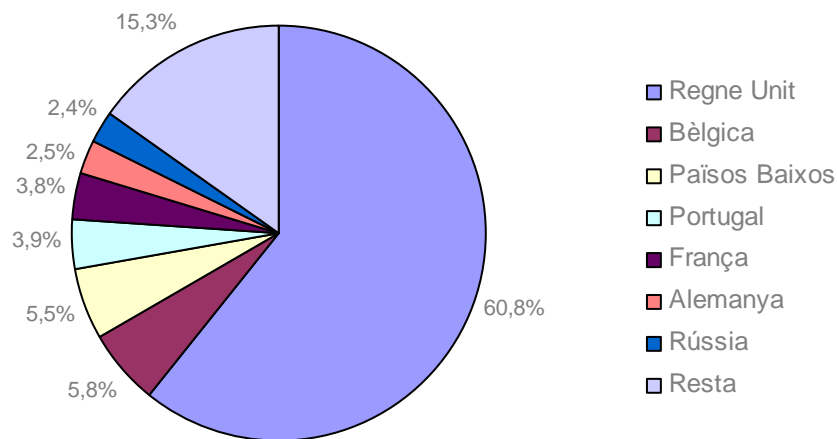
La distribució percentual de les pernoctacions, en relació al total en la Comunitat Valenciana, seria la següent:

<b>Pernoctacions 2012</b>	<b>Alacant</b>	<b>Castelló</b>	<b>València</b>
<b>% Total residents a Espanya</b>	56,6	18,3	25,1
<b>% Total residents en estranger</b>	70,7	6,3	23,0
<b>% sobre total Comunitat Valenciana</b>	62,3	13,5	24,2

Font: Elaboració pròpia a partir de dades de l'INE. Enquesta d'Ocupació Hotelera. Dades definitives 2012.

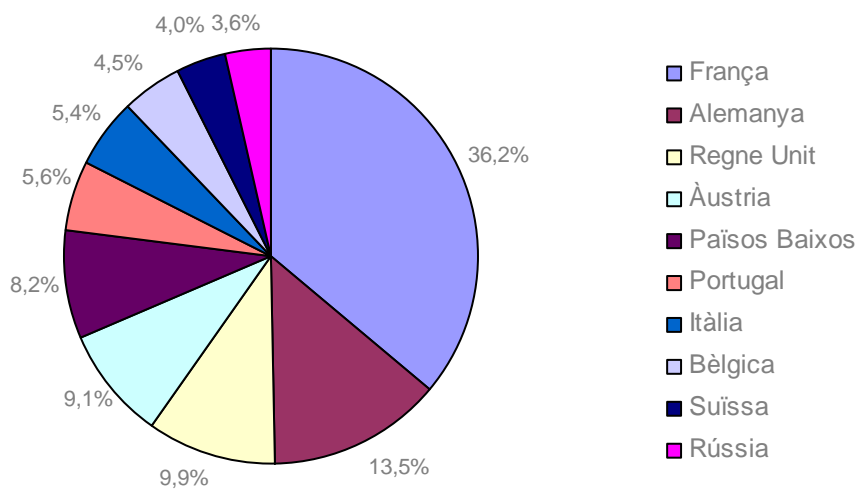
Els mateixos mercats emissors més importants per a cada província quant al nombre de viatgers ho són per a les pernoctacions, representant les dels britànics en la província d'Alacant el 60,8% del total de pernoctacions d'estrangers en eixa província, en la de Castelló la quota més significativa la té el mercat francès, amb el 36,2% i en la província de València són els residents a Itàlia els que han realitzat un nombre més gran de pernoctacions, representat estes el 22,5% del total.

## Pernoctacions de la demanda estrangera en la província d'Alacant segons país de residència



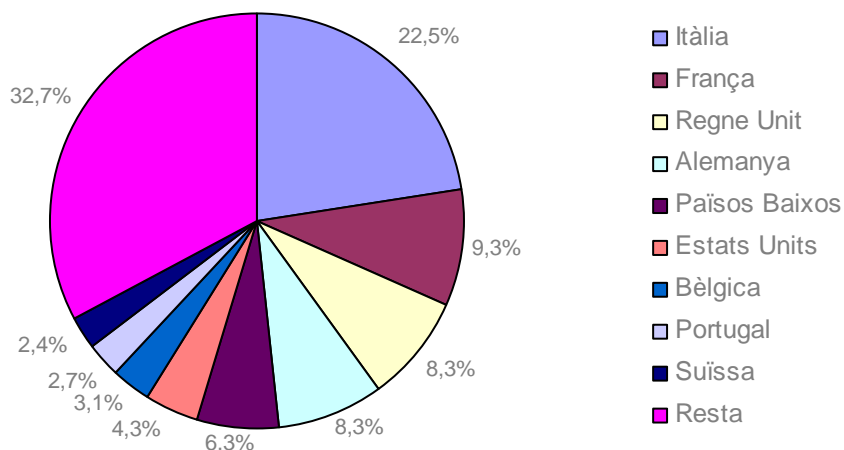
Font: INE. Enquesta d'Ocupació Hotelera. Dades definitives 2012

## Pernoctacions de la demanda estrangera en la província de Castelló segons país de residència



Font: INE. Enquesta d'Ocupació Hotelera. Dades definitives 2012

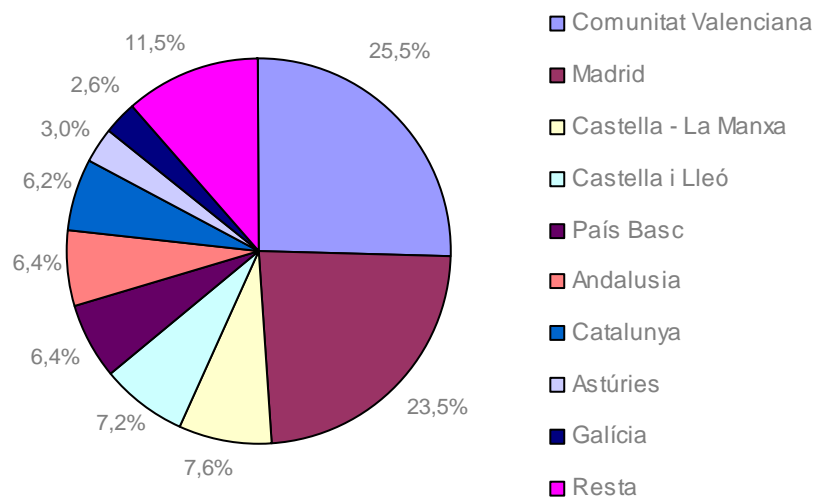
## Pernoctacions de la demanda estrangera en la província de València segons país de residència



Font: INE. Enquesta d'Ocupació Hotelera. Dades definitives 2012.

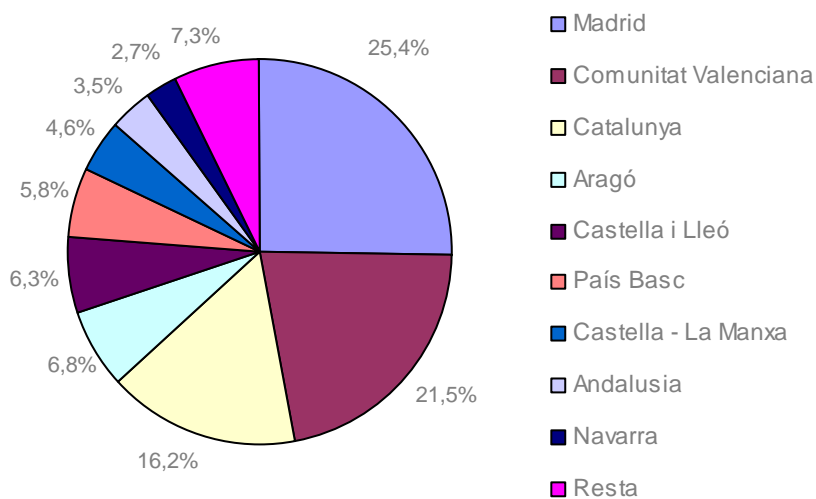
Pel que fa a les pernoctacions dels residents a Espanya, és la demanda madrilenya i els propis residents en la Comunitat Valenciana els que tenen un major pes en el conjunt de les pernoctacions efectuades en 2012, representant en cada província quasi la mitat de les pernoctacions. Després d'estos dos mercats, els residents a Catalunya són els que més pes tenen en les províncies de Castelló i València, mentres que a Alacant són els residents a Castella-La Manxa els que ocupen el tercer lloc quant a pernoctacions realitzades en eixa província.

## Pernoctacions de la demanda nacional en la província d'Alacant segons comunitat autònoma de residència



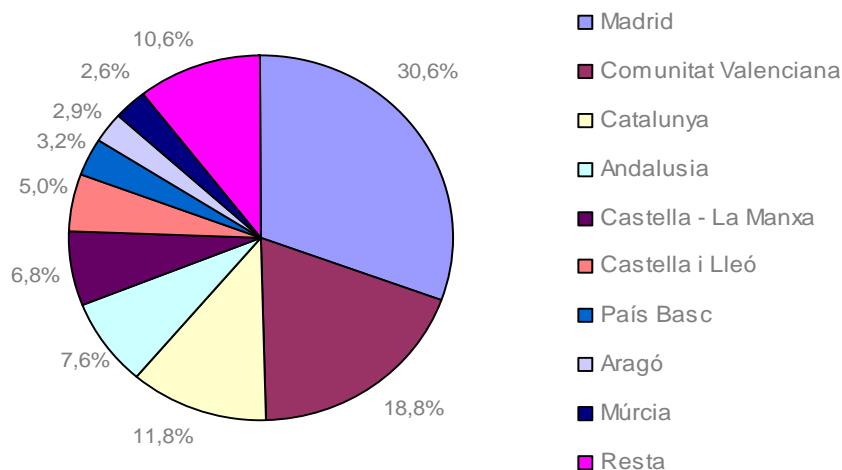
Font: INE. Enquesta d'Ocupació Hotelera. Dades definitives 2012.

## Pernoctacions de la demanda nacional en la província de Castelló segons comunitat autònoma de residència



Font: INE. Enquesta d'Ocupació Hotelera. Dades definitives 2012.

## Pernoctacions de la demanda nacional en la província de València segons comunitat autònoma de residència



Font: INE. Enquesta d'Ocupació Hotelera. Dades definitives 2012.

Quant a l'estada mitjana per províncies, és en la província d'Alacant on se situa per damunt de la mitjana de la Comunitat, amb 4,4 dies per viatger. L'estada mitjana en la província de Castelló és de 3,5, mentres que en la província de València es reduïx a 2,3 (recordem que l'estada mitjana per al total de la Comunitat Valenciana en este tipus d'establiments és de 3,4 dies). L'estada mitjana més elevada correspon a la dels viatgers estrangers allotjats en la província d'Alacant (5,2 dies) i la més baixa als viatgers residents a Espanya allotjats en la província de València (2,2 dies).

### 2.3 Principals destinacions turístiques hotelers

A continuació es recopila la informació sobre viatgers i pernoctacions per als principals destinacions turístiques hotelers:

	Total Viatgers	% viatgers espanyols	% viatgers estrangers
<b>Benidorm</b>	1.788.947	56,8	43,2
<b>València</b>	1.575.567	52,8	47,2
<b>Alacant</b>	593.967	54,1	45,9
<b>Peníscola</b>	358.083	82,1	17,9
<b>Gandia</b>	229.286	92,3	7,7
<b>Elx</b>	138.617	71,8	28,2
<b>Castelló de la Plana</b>	127.071	75,1	24,9
<b>Dénia</b>	121.342	70,7	29,3
<b>Benicàssim</b>	85.400	75,2	24,8

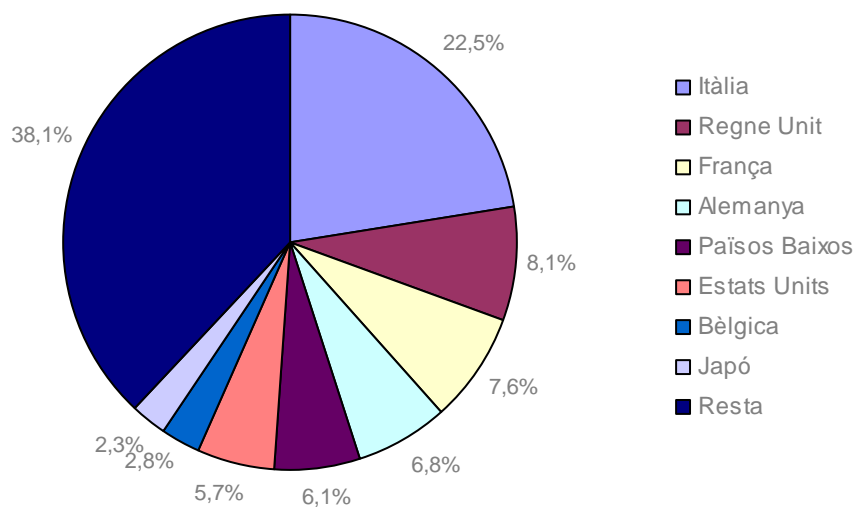
Font: INE. Enquesta d'Ocupació Hotelera. Dades definitives 2012.

	Total Pernoctacions	% Pernoctacions espanyols	% pernoctacions estrangers
<b>Benidorm</b>	10.418.343	51,5	48,5
<b>València</b>	3.203.091	45,3	54,7
<b>Peníscola</b>	1.585.215	81,9	18,1
<b>Alacant</b>	1.371.885	45,9	54,1
<b>Gandia</b>	1.003.209	93,2	6,8
<b>Dénia</b>	349.943	63,7	36,3
<b>Benicàssim</b>	324.730	76,4	23,6
<b>Castelló de la Plana</b>	262.999	72,1	27,9
<b>Elx</b>	227.334	73,0	27,0

Font: INE. Enquesta d'Ocupació Hotelera. Dades definitives 2012.

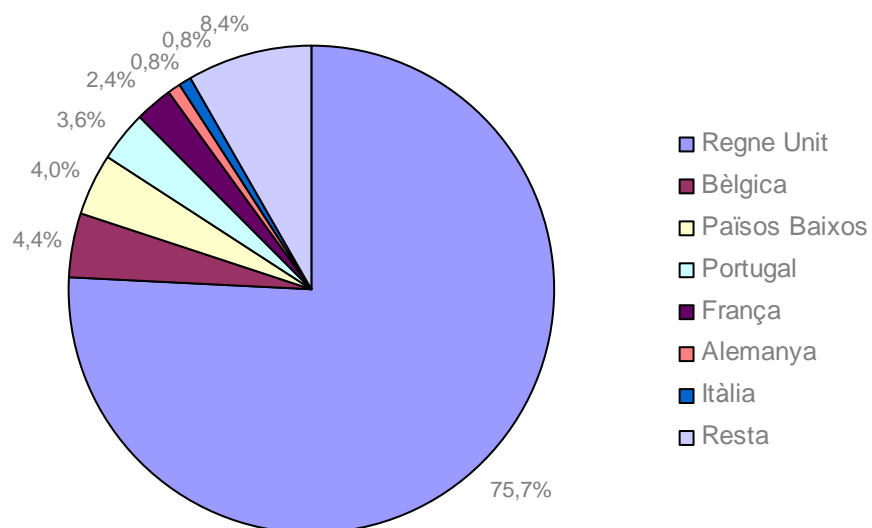
El 43,4% de les pernoctacions totals realitzades en allotjaments hotelers dels principals punts turístics de la Comunitat Valenciana es concentren en el punt turístic Benidorm i el 13,4% en la ciutat de València. El total de pernoctacions del punt turístic Benidorm suposa un percentatge del 69,8% del total de pernoctacions de la província d'Alacant, mentre que les pernoctacions de la ciutat de València suposen el 55,1% del total de la província. L'origen de la demanda en els punts turístics amb nombre més gran de pernoctacions és majoritàriament nacional. Només a Alacant i València la quota de pernoctacions de residents en l'estranger supera el 54%, sent estos punts els que concentren el nombre més gran de pernoctacions de no residents. Quant a Benidorm, l'origen de les pernoctacions està prou equilibrat entre residents i no residents a Espanya.

## Distribució dels viatgers per països d'origen en la ciutat de València



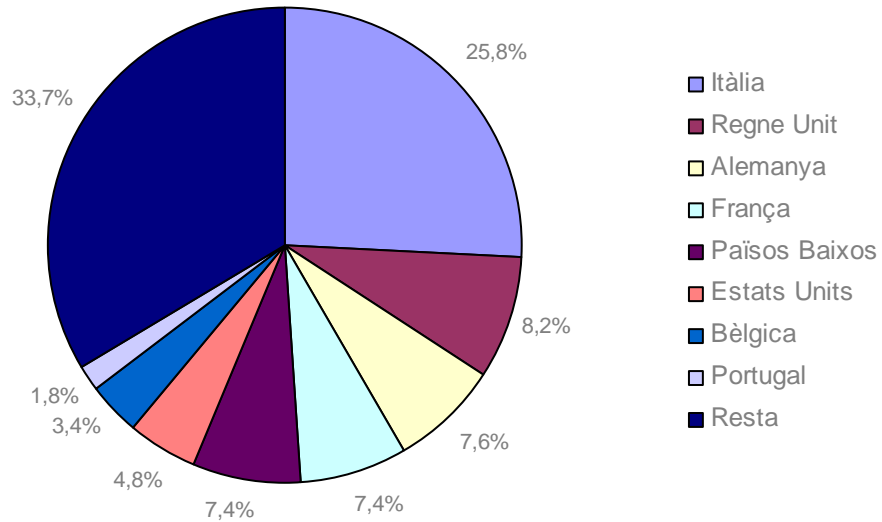
Font: INE. Enquesta d'Ocupació Hotelera. Dades definitives 2012.

## Distribució dels viatgers per països d'origen a Benidorm



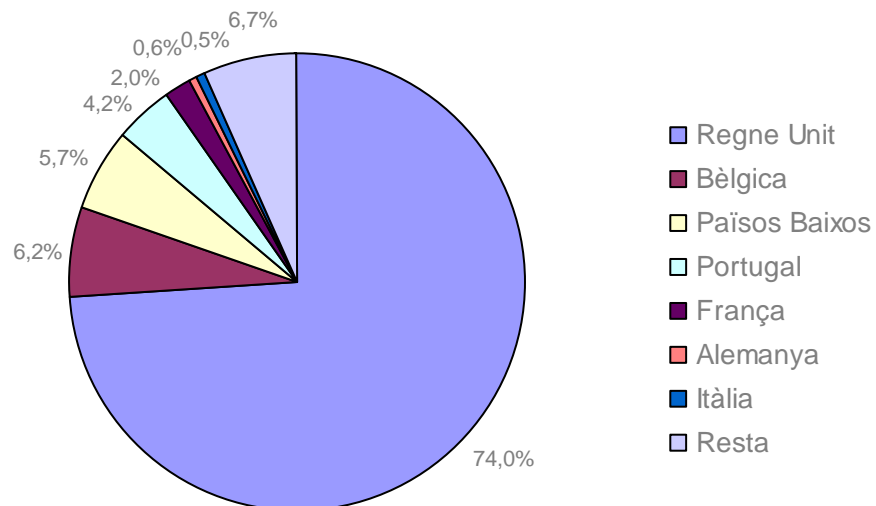
Font: INE. Enquesta d'Ocupació Hotelera. Dades definitives 2012.

## Distribució de les pernотacions per països d'origen en la ciutat de València



Font: INE. Enquesta d'Ocupació Hotelera. Dades definitives 2012.

## Distribució de les pernотacions per països d'origen a Benidorm



Font: INE. Enquesta d'Ocupació Hotelera. Dades definitives 2012.

A Benidorm l'estada mitjana en 2012 se situa en 5,8 dies mentres que en la ciutat de València esta és de 2 dies. En ambdós casos l'estada dels residents en l'estranger és superior a la nacional, amb 6,5 dies en el cas de Benidorm i 2,4 nits en el cas de València.

### 3. PERFIL DE L'USUARI D'ESTABLIMENTS EXTRAHOTELERS

Les dades que es descriuen a continuació es referixen als resultats definitius de 2012 de les enquestes d'ocupació en apartaments turístics, campaments de turisme i allotjaments de turisme rural, realitzades i publicades per l'INE.

#### 3.1 Total allotjament extrahoteler

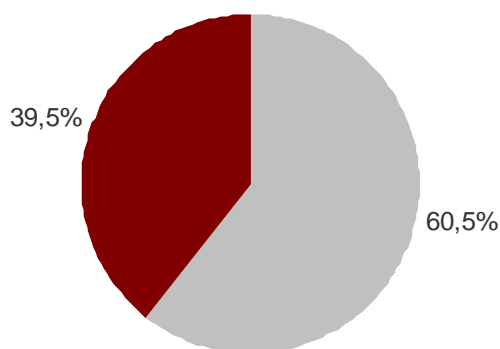
##### 3.1.1 DESTINACIÓ COMUNITAT VALENCIANA

En 2012 va haver-hi un total d'1.734.257 viatgers allotjats en establiments extrahotelers en la Comunitat Valenciana, sent el 60,5% del total residents a Espanya.

Viatgers	2011
Residents a Espanya	1.048.536,4
Residents en l'estranger	685.720,3
<b>Total</b>	<b>1.734.256,7</b>

Font: INE. EOAT, EOAR i EOAC. Dades definitives de 2012

#### Origen dels viatgers



■ Residents a Espanya ■ Residents en l'estranger

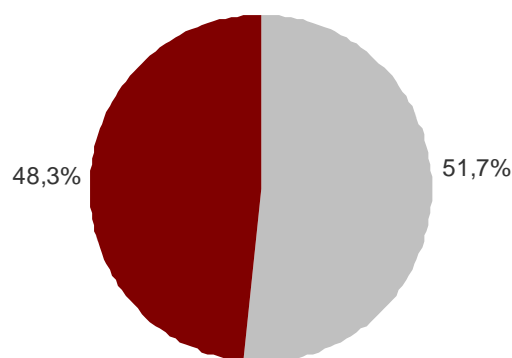
Font: INE: Dades definitives de 2012 EOAT, EOAR i EOAC.

Quant al nombre de pernoctacions, en 2012 van aconseguir els 13.335.181, havent realitzat més de la mitat d'estes (51,7%) els residents a Espanya.

Pernoctacions	2011
Residents a Espanya	6.890.480
Residents en l'estranger	6.444.701
<b>Total</b>	<b>13.335.181</b>

Font: INE. EOAT, EOAR i EOAC. Dades definitives 20112

### Origen de les pernoctacions

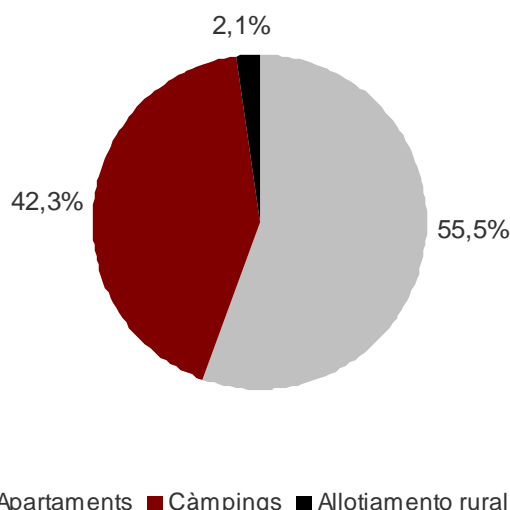


■ Residents a Espanya ■ Residents en l'estranger

Font: INE. EOAT, EOAR i EOAC. Dades definitives 2012

Més de la mitat de les pernoctacions que es van realitzar en el conjunt d'allotjaments extrahotelers durant 2012 van ser en apartaments, aconseguint estes una quota del 55,5%. Li segueix en importància les pernoctacions efectuades en càmpings, sent la quota del 42,3%.

## Distribució de les pernoctacions en allotjaments extrahotelers segons modalitat



Font: INE. EOAT, EOAR i EOAC. Dades definitives 2012

### 3.2 Allotjament rural

#### 3.2.1 DESTINACIÓ COMUNITAT VALENCIANA

Segons l'enquesta realitzada per l'INE a allotjaments de turisme rural les dades per al nombre de viatgers en la Comunitat Valenciana durant 2012 van ser els següents:

Viatgers allotjaments rurals	2012
Residents a Espanya	99.776
Residents en l'estranger	7.726
<b>Total</b>	<b>107.502</b>

Font: INE. Enquesta d'ocupació en allotjaments de turisme rural. Dades definitives 2012.

Quant a les pernoctacions:

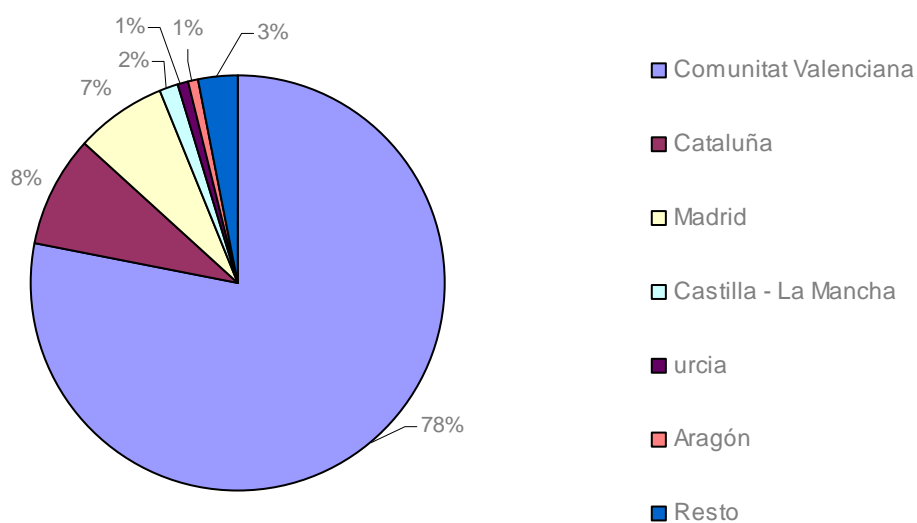
Pernoctacions allotjaments rurals	2012
Residents a Espanya	252.931
Residents en l'estranger	35.165
<b>Total</b>	<b>288.096</b>

Font: INE. Enquesta d'ocupació en allotjaments de turisme rural. Dades definitives 2012.

L'estada mitjana va ser de 2,7 dies per al total de viatgers, sent la dels viatgers estrangers de major duració, amb 4,5 dies, enfront dels 2,5 dies que van romandre allotjats els viatgers espanyols de mitjana.

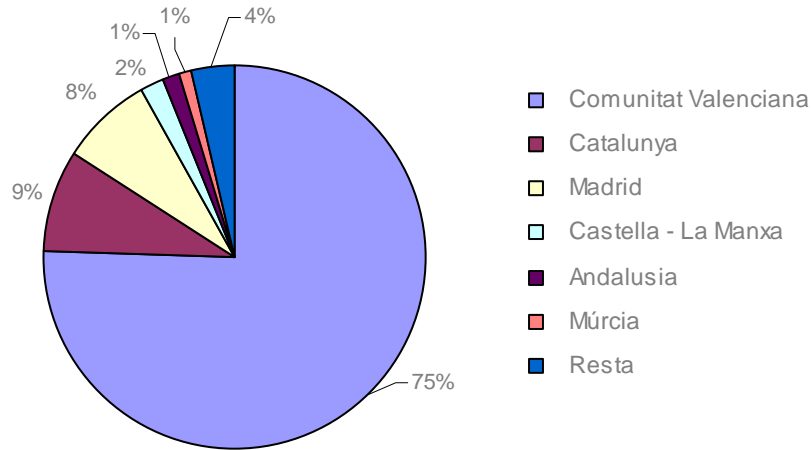
Els propis residents en la Comunitat Valenciana constitueixen el grup majoritari de demanda en allotjament rural, aconseguint el 78,06% dels viatgers i el 75,59% de les pernoctacions realitzades en els allotjaments d'esta modalitat.

### Origen dels viatgers segons comunitat autònoma de residència



Font: INE. Enquesta d'ocupació en allotjaments de turismo rural. Dades definitives 2012.

## Distribució de les pernотacions segons comunitat autònoma de residència



Font: INE. Enquesta d'ocupació en allotjaments de turisme rural. Dades definitives 2012.

### 3.2.2 DADES PER PROVÍNCIES

Les dades publicades per l'INE en l'enquesta d'ocupació en allotjaments de turisme rural referits a províncies són els següents:

	Alacant	Castelló	València
<b>Total viatgers</b>	22.041	37.169	48.291
<b>Residents a Espanya</b>	18.950	35.713	45.112
<b>Residents en l'estranger</b>	3.091	1.456	3.179
	Alacant	Castelló	València
<b>Total pernотacions</b>	62.996	99.223	125.878
<b>Residents a Espanya</b>	48.820	92.779	111.331
<b>Residents en l'estranger</b>	14.175	6.443	14.547
	Alacant	Castelló	València
<b>Total estada mitjana</b>	2,86	2,67	2,61
<b>Residents a Espanya</b>	2,58	2,6	2,47
<b>Residents en l'estranger</b>	4,59	4,42	4,58

Font: INE. Enquesta d'ocupació en allotjaments de turisme rural. Dades definitives 2012.

### 3.2.3 DADES PER ZONES TURÍSTIQUES

L'enquesta realitzada per l'INE oferix dades per als allotjaments de turisme rural ubicats en les zones turístiques dels parcs naturals Serra Calderona i Serra Mariola:

<b>Parc Natural de la Serra Calderona</b>	<b>Viatgers</b>	<b>Pernoctacions</b>
<b>Total</b>	5.748	20.891
<b>Residents a Espanya</b>	5.594	20.115
<b>Residents en l'estranger</b>	154	776
<b>Parc Natural de la Serra Mariola</b>	<b>Viatgers</b>	<b>Pernoctacions</b>
<b>Total</b>	7.498	15.166
<b>Residents a Espanya</b>	7.387	14.937
<b>Residents en l'estranger</b>	111	229

Font: INE. Enquesta d'ocupació en allotjaments de turisme rural.  
Dades definitives 2012.

## 3.3 Càmpings

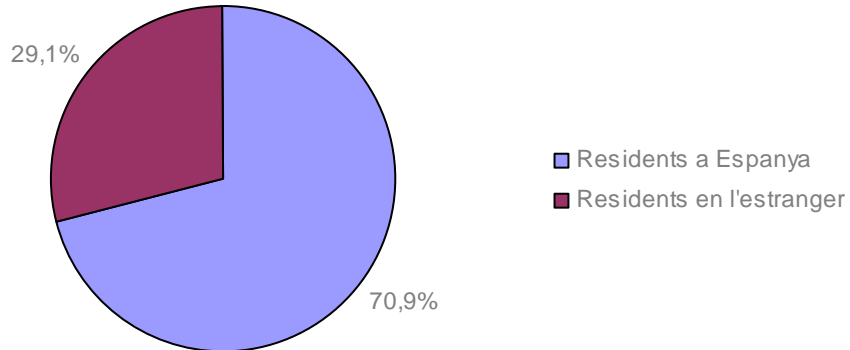
### 3.3.1 DESTINACIÓ COMUNITAT VALENCIANA

El nombre de viatgers allotjats en establiments de la modalitat de càmpings segons origen ha sigut el següent:

<b>Viatgers càmpings</b>	<b>2012</b>
<b>Residents a Espanya</b>	446.541
<b>Residents en l'estranger</b>	183.038
<b>Total</b>	<b>629.579</b>

Font: INE. Enquesta d'ocupació en campaments de turisme.  
Dades definitives 2012.

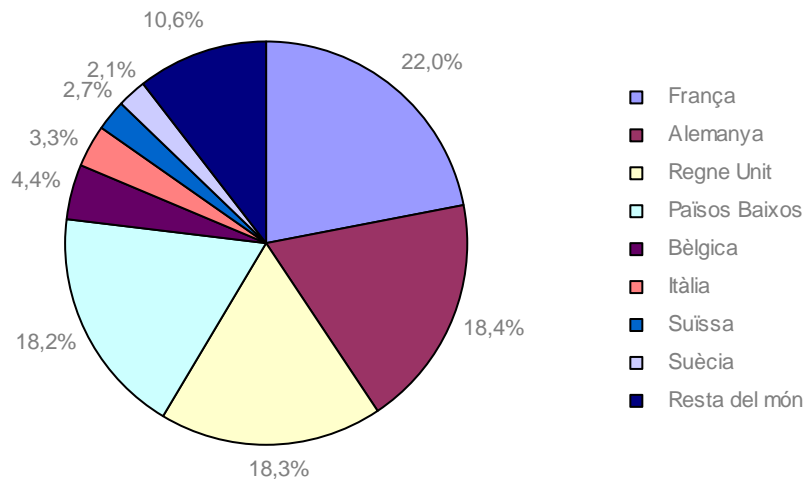
## Origen dels viatgers



Font: INE. Enquesta d'ocupació en campaments de turisme. Dades definitives 2012.

Hi ha un repartiment equitatiu quant als 4 principals països d'origen dels viatgers allotjats en càmpings, sent el grup més nombrós els residents a França (22% del total de viatgers estrangers), seguit dels residents a Alemanya (18,4%), en tercer lloc Regne Unit (18,3%) i els residents en Països Baixos (18,2%).

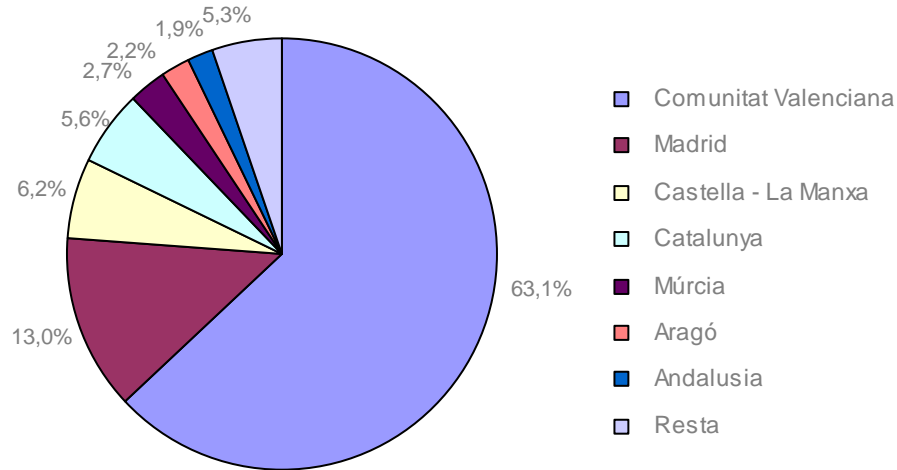
## Origen dels viatgers segons país de residència



Font: INE. Enquesta d'ocupació en campaments de turisme. Dades definitives 2012.

Quant a les principals comunitats autònomes de procedència dels viatgers residents a Espanya, estes són:

### Origen dels viatgers segons comunitat autònoma de residència



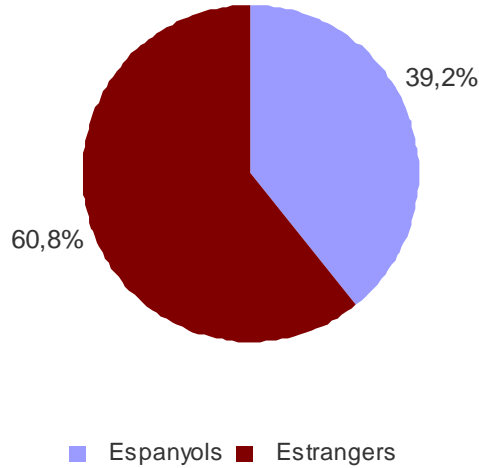
Font: INE. Enquesta d'ocupació en campaments de turisme. Dades definitives 2012.

Les pernoctacions realitzades pels viatgers segons origen són en 2012:

Pernoctacions en càmpings	2012
Residents a Espanya	2.230.579
Residents en l'estranger	3.454.946
<b>Total</b>	<b>5.685.525</b>

Font: INE. Enquesta d'ocupació en campaments de turisme. Dades definitives 2012.

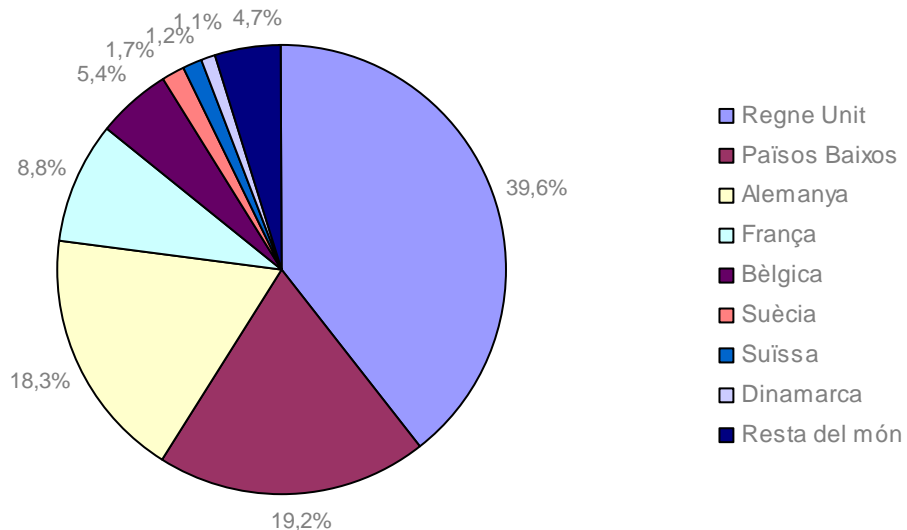
## Origen de les pernoctacions



Font: INE. Enquesta d'ocupació en campaments de turisme. Dades definitives 2012.

En relació a les pernoctacions dels residents en l'estranger, són els residents al Regne Unit els que realitzen un nombre més gran d'estes, aconseguint el 39,6% del total. Els Països Baixos i Alemanya serien els següents mercats d'origen, segons el volum de pernoctacions:

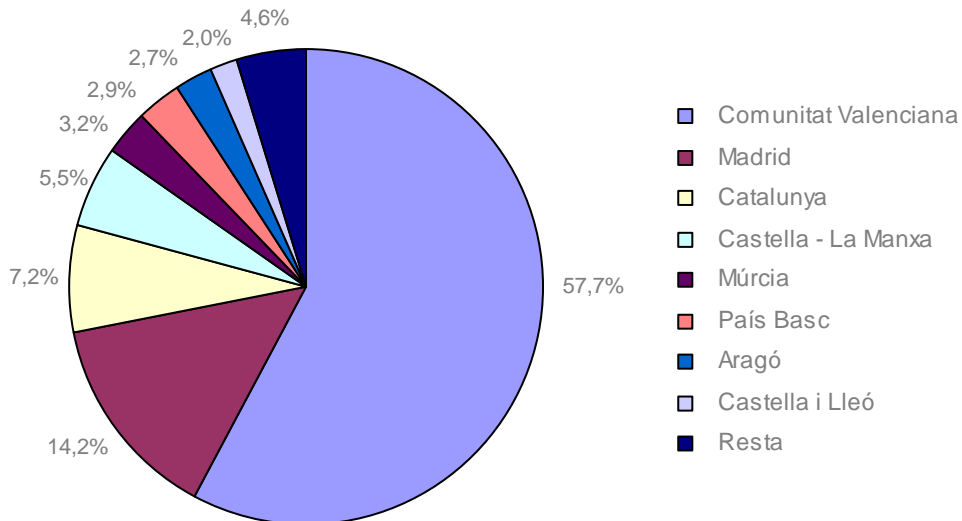
## Distribució de les pernoctacions segons país de residència



Font: INE. Enquesta d'ocupació en campaments de turisme. Dades definitives 2012.

Quant a la demanda nacional, les principals comunitats autònomes de procedència per a les pernoctacions són la Comunitat Valenciana, amb el 57,71% del total, i a continuació la Comunitat de Madrid (14,2%).

### Distribució de les pernoctacions segons comunitat autònoma de residència



Font: INE. Enquesta d'ocupació en campaments de turisme. Dades definitives 2012.

L'estada mitjana dels viatgers entrats en càmpings de la Comunitat Valenciana és de 9,03 dies, sent de 5 dies per a la demanda nacional i de 18,88 dies per a la demanda estrangera.

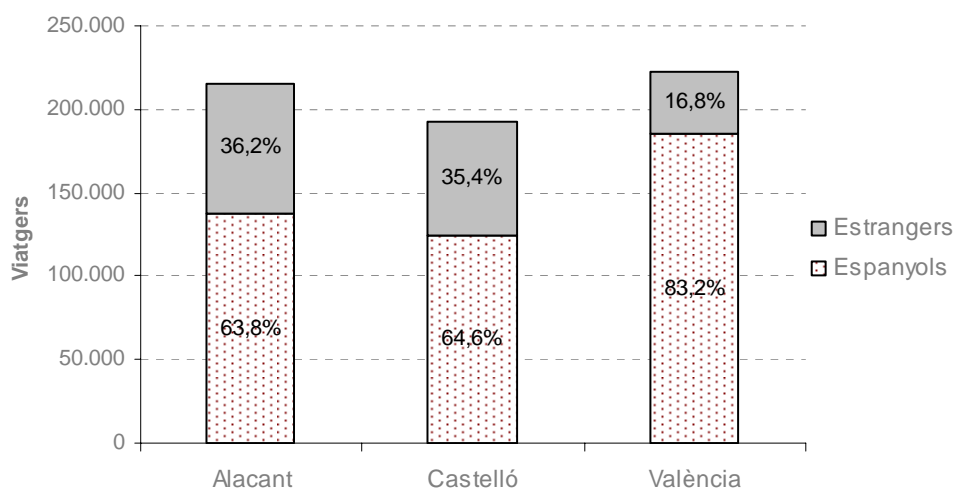
### 3.3.2 DADES PER PROVÍNCIES

La distribució de la demanda (viatgers i pernoctacions) per províncies és la següent:

Viatgers	Alacant	Castelló	València
<b>Total</b>	<b>214.984</b>	<b>192.322</b>	<b>222.274</b>
Residents a Espanya	137.236	124.306	184.999
Residents en l'estranger	77.748	68.016	37.275

Font: INE. Enquesta d'ocupació en campaments de turisme. Dades definitives 2012.

## Distribució de la demanda per província i segons país de residència. Viatgers

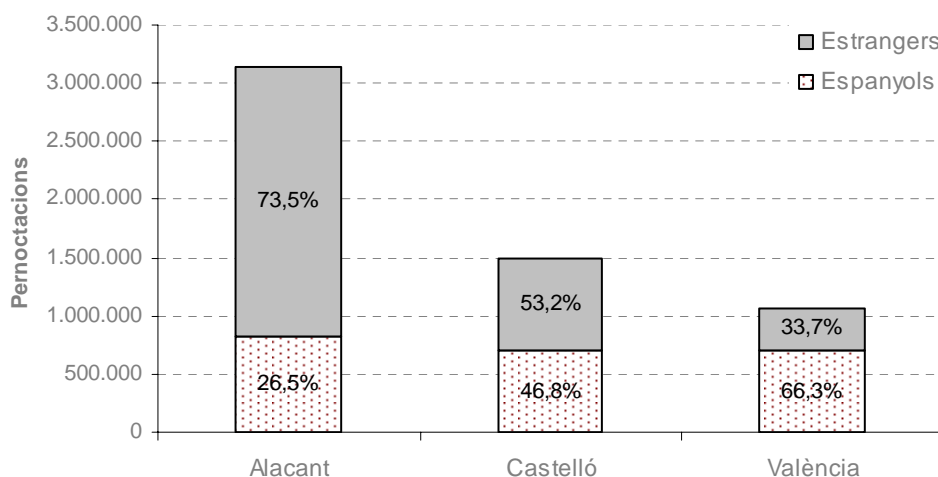


Font: INE. Enquesta d'ocupació en campaments de turisme. Dades definitives 2012.

Pernoctacions	Alacant	Castelló	València
<b>Total</b>	<b>3.133.271</b>	<b>1.491.493</b>	<b>1.060.761</b>
Residentes en España	829.485	697.284	703.810
Residentes en el extranjero	2.303.786	794.209	356.951

Font: INE. Enquesta d'ocupació en campaments de turisme. Dades definitives 2012.

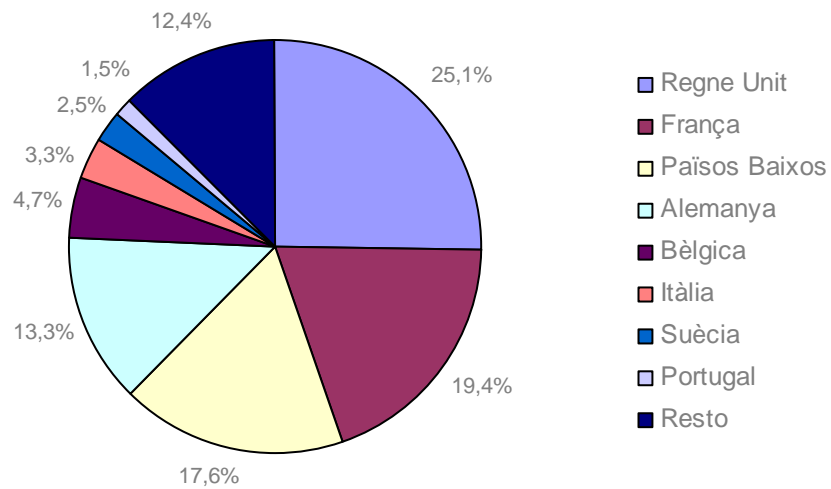
## Distribució de la demanda per província i segons país de residència. Pernoctacions



Font: INE. Enquesta d'ocupació en campaments de turisme. Dades definitives 2012.

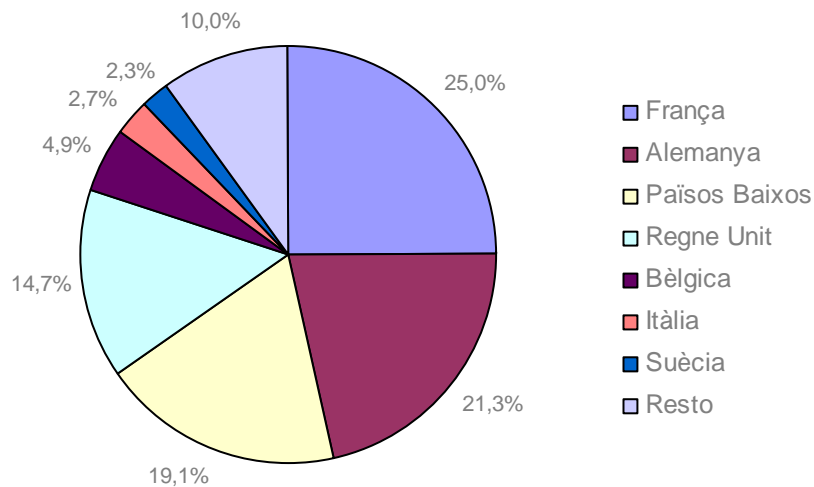
Respecte a la distribució de la demanda estrangera per províncies, a Alacant són els viatgers procedents del Regne Unit els de major representació tant en nombre de viatgers com en pernoctacions. En Castelló els viatgers francesos són els que ocupen el primer lloc en nombre de viatgers i els alemanys els de nombre més gran de pernoctacions. Quant a la província de València, és el mercat alemany el que ocupa el primer lloc tant en pernoctacions com en nombre de viatgers.

### Origen de la demanda estrangera en la província d'Alacant. Viatgers



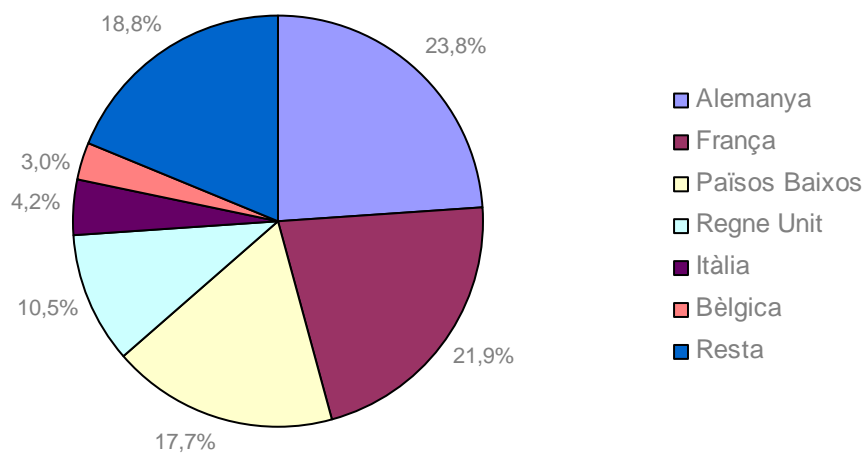
Font: INE. Enquesta d'ocupació en campaments de turisme. Dades definitives 2012.

### Origen de la demanda estrangera en la província de Castelló. Viatgers



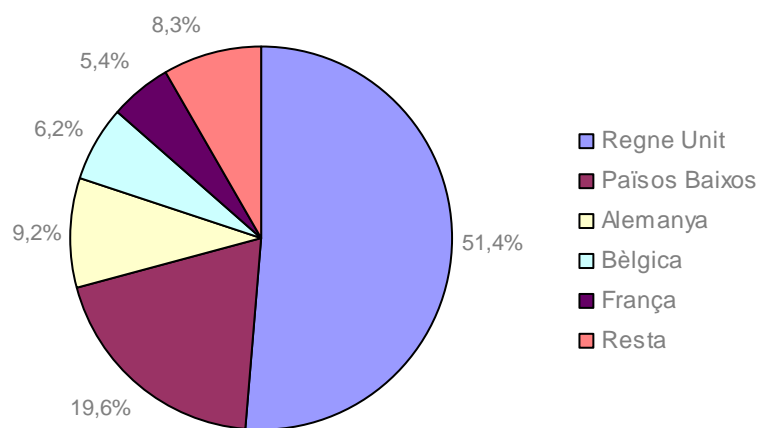
Font: INE. Enquesta d'ocupació en campaments de turisme. Dades definitives 2012.

## Origen de la demanda estrangera en la província de València. Viatgers



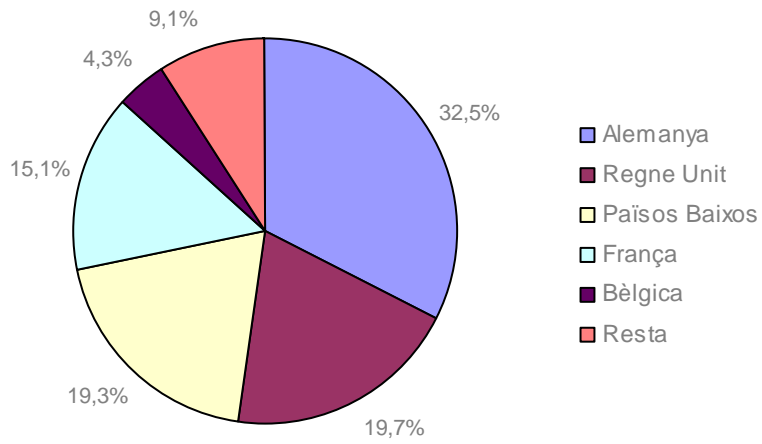
Font: INE. Enquesta d'ocupació en campaments de turisme. Dades definitives 2012.

## Origen de la demanda estrangera en la província d'Alacant. Pernoctacions



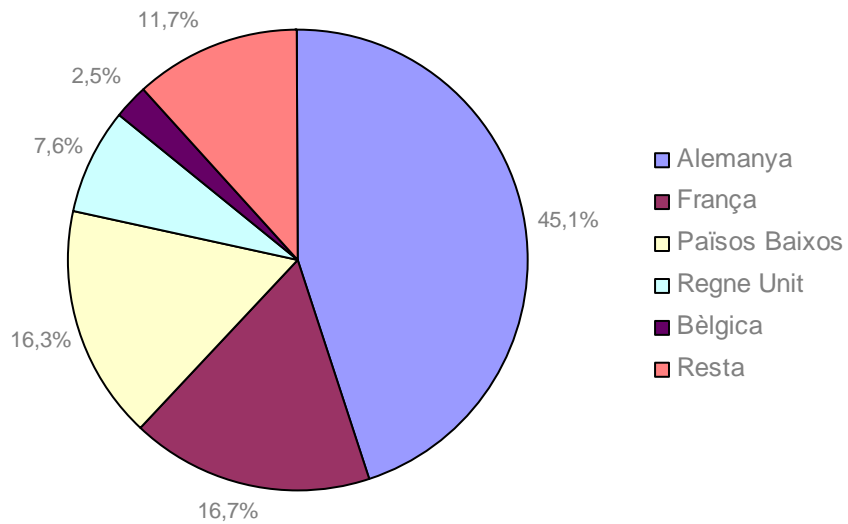
Font: INE. Enquesta d'ocupació en campaments de turisme. Dades definitives 2012.

**Origen de la demanda estrangera en la província de Castelló.  
Pernoctacions**



Font: INE. Enquesta d'ocupació en campaments de turisme. Dades definitives 2012.

**Origen de la demanda estrangera en la província de València.  
Pernoctacions**



Font: INE. Enquesta d'ocupació en campaments de turisme. Dades definitives 2012.

L'estada mitjana dels viatgers allotjats en els càmpings de les tres províncies valencianes és la següent:

	<b>Estada mitjana</b>
<b>Alacant</b>	14,57
<b>Castelló</b>	7,76
<b>València</b>	4,77

Font: INE. Enquesta d'ocupació en campaments de turisme. Dades definitives 2012.

### 3.3.3 PRINCIPALS DESTINACIONS TURÍSTIQUES EN CÀMPINGS

Els punts turístics més visitats en funció de l'arribada de viatgers en la modalitat de càmpings són els següents:

	<b>Total viatgers</b>
<b>OLIVA</b>	50.028
<b>BENIDORM</b>	49.997
<b>PENÍSCOLA</b>	45.878
<b>ENGUERA</b>	30.275
<b>BENICÀSSIM</b>	27.937
<b>CABANES</b>	25.423
<b>ORPESA DEL MAR</b>	13.568
<b>EL CAMPELLO</b>	13.078
<b>DÉNIA</b>	5.994

Font: INE. Enquesta d'ocupació en campaments de turisme. Dades definitives 2012.

En el cas de les dades de l'Enquesta d'Ocupació en campaments de turisme per punts turístics, l'INE no realitza desglossament dels viatgers i de les pernoctacions per procedència. Quant a les pernoctacions cal destacar que el 36% d'estes es realitzen en dos municipis de la Comunitat: Benidorm, que concentra el 27,51% i Oliva, que si és el cas aconseguix el 8,04% del total de pernoctacions.

	<b>Total pernoctacions</b>
<b>BENIDORM</b>	1.564.344
<b>OLIVA</b>	457.208
<b>CABANES</b>	314.293
<b>PENÍSCOLA</b>	308.308
<b>BENICÀSSIM</b>	282.063
<b>ORPESA DEL MAR</b>	127.415
<b>EL CAMPELLO</b>	99.044
<b>ENGUERA</b>	62.257
<b>DÉNIA</b>	42.737

Font: INE. Enquesta d'ocupació en campaments de turisme. Dades definitives 2012.

Cal destacar el punt turístic Enguera que ha experimentat en 2012, en esta modalitat d'allotjament, un increment quant a viatgers i pernoctacions respecte al 2011, amb un percentatge de variació mitjana interanual del 72,29% i del 64,58% respectivament.

### 3.4 Apartaments turístics

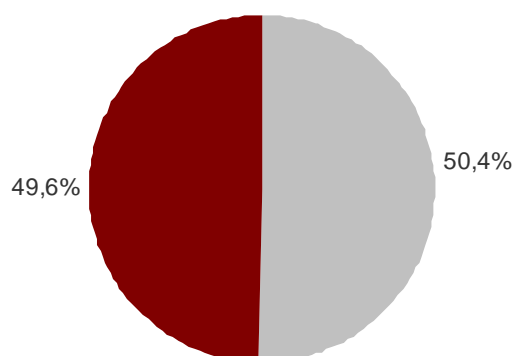
#### 3.4.1 DESTINACIÓ COMUNITAT VALENCIANA

En 2012 un total de 997.175 viatgers es van allotjar en apartaments turístics de la Comunitat.

Viatgers en apartaments	2012
Residents a Espanya	502.219
Residents en l'estranger	494.956
<b>Total</b>	<b>997.175</b>

Font: INE. Enquesta d'ocupació en apartaments turístics.  
Dades definitives 2012.

#### Origen dels viatgers

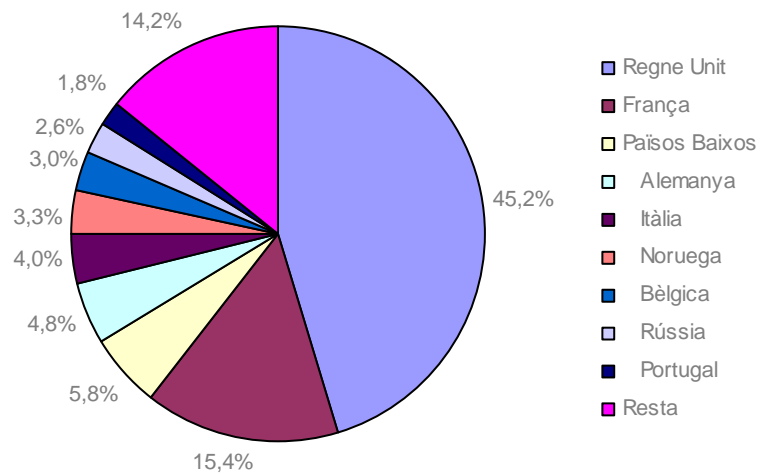


■ Residents a Espanya ■ Residents en l'estranger

Font: INE. Enquesta d'ocupació en apartaments turístics. Dades definitives 2012.

Quasi la mitat dels viatgers estrangers allotjats en apartaments procedix del Regne Unit, sent el segon mercat en importància el procedent de França, amb una quota del 15,4% i a continuació els residents en els Països Baixos, sent la quota molt menor (5,8%).

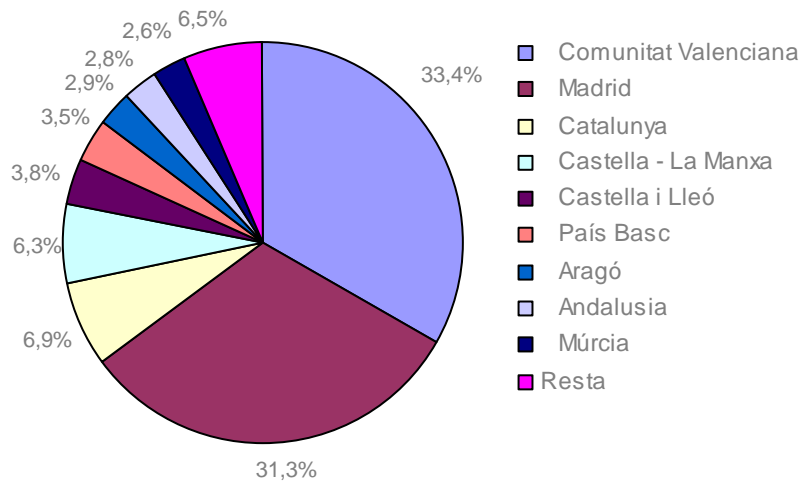
## Origen dels viatgers segons país de residència



Font: INE. Enquesta d'ocupació en apartaments turístics. Dades definitives 2012.

Quant als viatgers residents a Espanya, les principals comunitats autònomes de procedència són la Comunitat Valenciana i la Comunitat de Madrid, aconseguint entre les dos quasi el 65% del total de viatgers.

## Origen dels viatgers segons comunitat autònoma de residència



Font: INE. Enquesta d'ocupació en apartaments turístics. Dades definitives 2012.

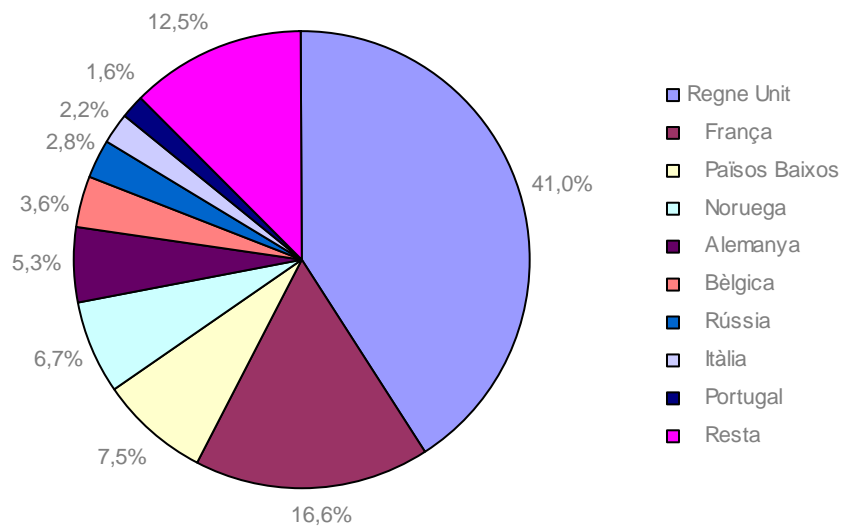
Les pernoctacions realitzades pels viatgers allotjats en apartaments turístics de la Comunitat van ascendir a 7.462.515.

Pernoctacions en apartaments	2012
Residents a Espanya	3.283.558
Residents en l'estranger	4.178.957
<b>Total</b>	<b>7.462.515</b>

Font: INE. Enquesta d'ocupació en apartaments turístics.  
Dades definitives 2012.

En equivalència amb els viatgers, el nombre més gran de pernoctacions dels residents en l'estranger és realitzat pels residents al Regne Unit (41%) i França (1,6% de les pernoctacions d'estrangers).

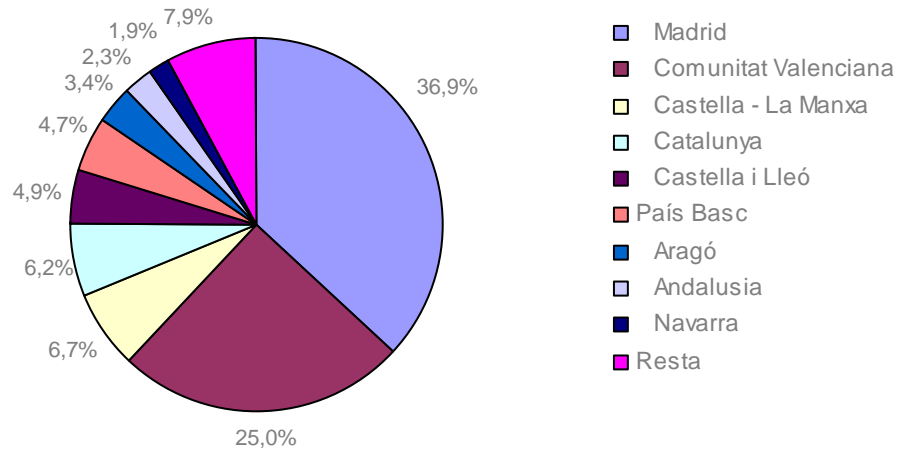
### Distribució de les pernoctacions segons país de residència



Font: INE. Enquesta d'ocupació en apartaments turístics. Dades definitives 2012.

Les dades referents a la distribució percentual de les pernoctacions efectuades per la demanda nacional segons comunitat autònoma de residència són els següents:

### Distribució de les pernoctacions segons comunitat autònoma de residència



Font: INE. Enquesta d'ocupació en apartaments turístics. Dades definitives 2012.

En el següent quadro apareix el nombre de dies d'estada mitjana dels viatgers amb destinació en la Comunitat Valenciana:

	Estada mitjana
<b>Total</b>	7,5
<b>Residents a Espanya</b>	6,5
<b>Residents en l'estranger</b>	8,4

Font: INE. Enquesta d'ocupació en apartaments turístics. Dades definitives 2012

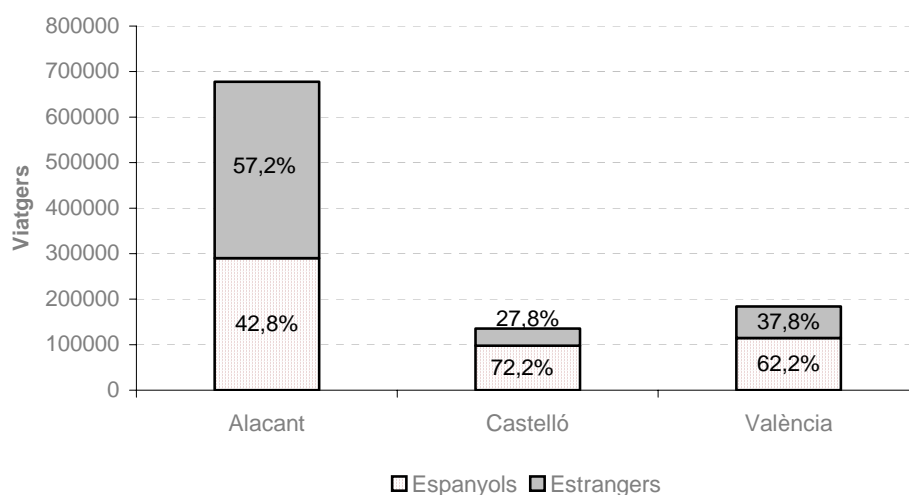
### 3.4.2 DADES PER PROVÍNCIES

La distribució de la demanda (viatgers i pernотacions) per províncies és la següent:

Viatgers	Alacant	Castelló	València
<b>Total</b>	677.818	135.500	183.857
<b>Residents a Espanya</b>	289.888	97.885	114.446
<b>Residents en l'estranger</b>	387.930	37.615	69.411

Font: INE 2012. Dades definitives. Enquesta d'ocupació en apartaments turístics.

### Distribució de la demanda per províncies i segons país de residència. Viatgers

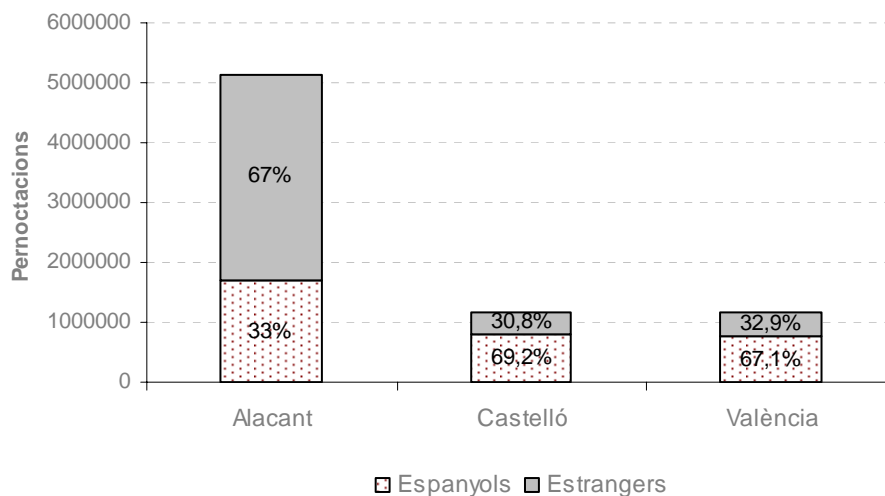


Font: INE 2012. Dades definitives. Enquesta d'ocupació en apartaments turístics.

Pernотaciones	Alacant	Castelló	València
<b>Total</b>	5.132.957	1.173.969	1.155.589
<b>Residents en España</b>	1.695.402	812.731	775.425
<b>Residents en el extranjero</b>	3.437.555	361.238	380.164

Fuente: INE. Encuesta de ocupación en apartamentos turísticos. Datos definitivos 2012.

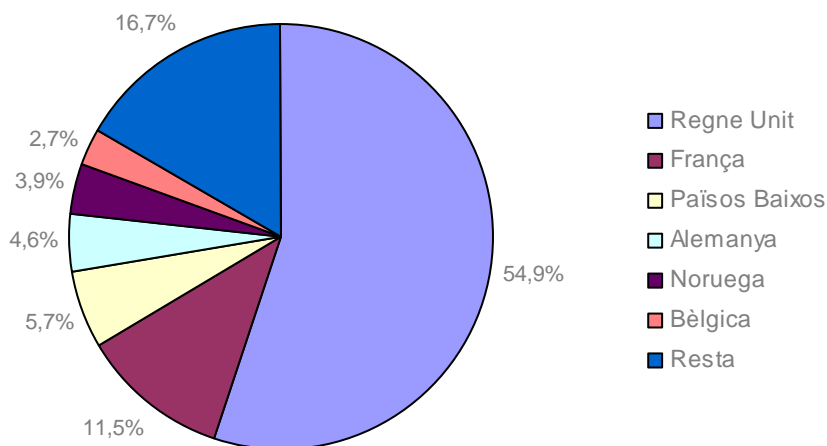
## Distribución de la demanda por provincias y según país de residencia. Pernoctaciones



Font: INE. Enquesta d'ocupació en apartaments turístics. Dades definitives 2012.

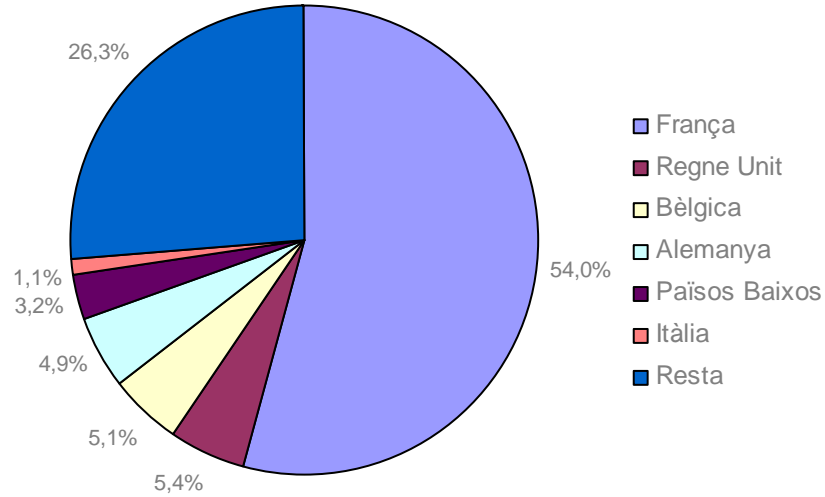
Per províncies, els residents al Regne Unit són el mercat majoritari quant al nombre de viatgers estrangers en la província d'Alacant (54,9%), mentres que per a la província de Castelló són els residents a França els que més han viatjat a dita província (54%) i en la província de València són els procedents d'Itàlia el mercat majoritari (21,2%).

## Origen de la demanda estrangera en la província d'Alacant



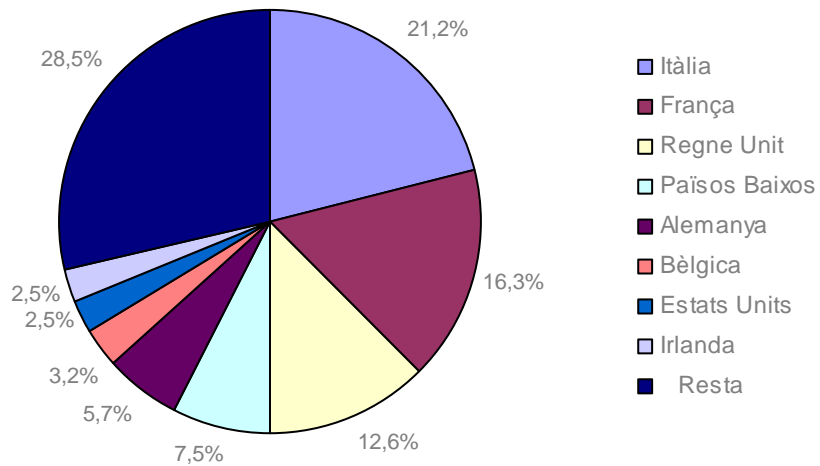
Font: INE. Enquesta d'ocupació en apartaments turístics. Dades definitives 2012.

## Origen de la demanda extranjera en la provincia de Castelló



Font: INE. Enquesta d'ocupació en apartaments turístics. Dades definitives 2012.

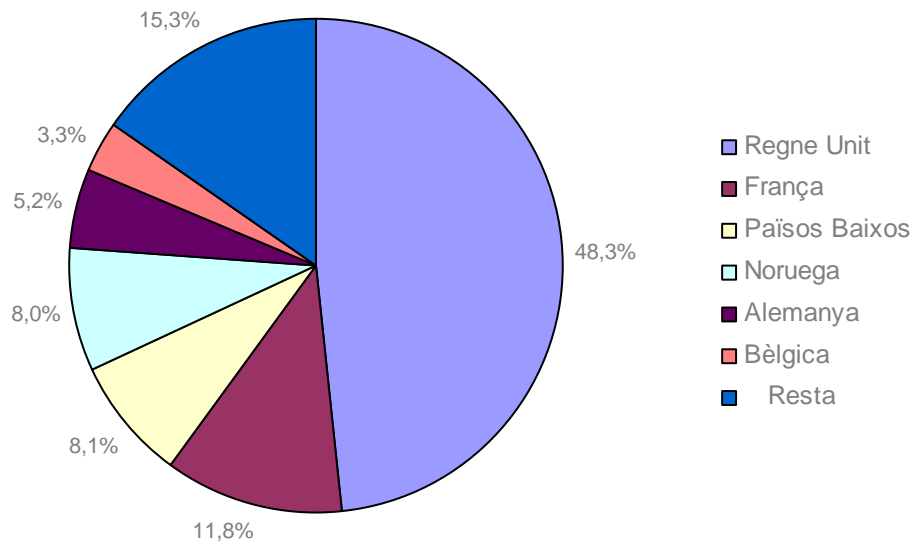
## Origen de la demanda extranjera en la provincia de València



Font: INE. Enquesta d'ocupació en apartaments turístics. Dades definitives 2012

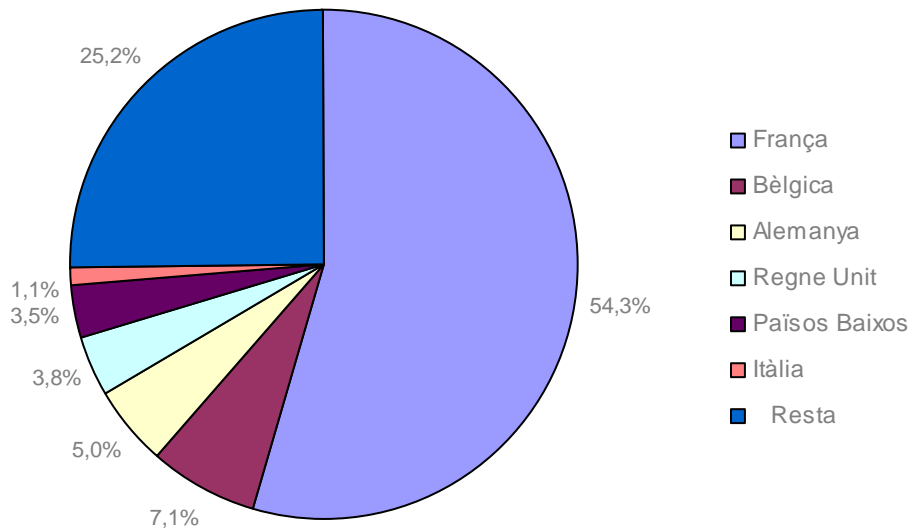
Quant a les pernoctacions segons la província de destinació, destaquen les realitzades pels residents al Regne Unit per a la província d'Alacant (50,8%) i les efectuades pels residents a França en les províncies de Castelló (53,7%) i València (24,7%).

**Origen de la demanda estrangera en la província d'Alacant.**  
**Pernoctacions**



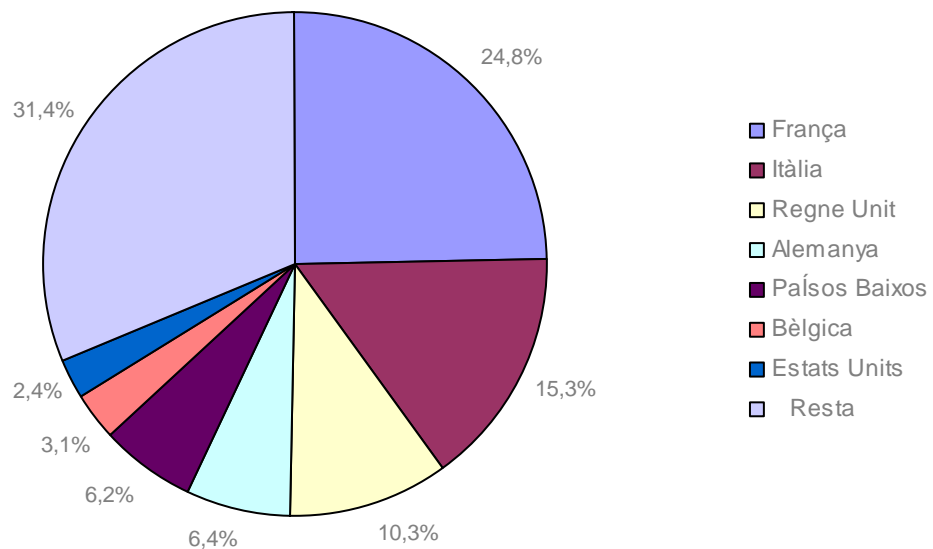
Font: INE. Enquesta d'ocupació en apartaments turístics. Dades definitives 2012

**Origen de la demanda estrangera en la província de Castelló.  
Pernoctacions**



Font: INE. Enquesta d'ocupació en apartaments turístics. Dades definitives 2012

**Origen de la demanda estrangera en la província de València.  
Pernoctacions**



Font: INE. Enquesta d'ocupació en apartaments turístics. Dades definitives 2012

L'estada mitjana per províncies és la següent:

Destinació	Estada mitjana
Alacant	7,6
Castelló	8,7
València	6,3

Font: INE. Enquesta d'ocupació en apartaments Turístics. Dades definitives 2012.

### 3.4.3 PRINCIPALS DESTINACIONS TURÍSTIQUES EN APARTAMENTS

Els punts turístics que han registrat nombre més gran de pernотacions quant a la modalitat d'apartaments turístics són els següents:

	Total pernотacions	Quota (en%) Sobre total pernотacions: espanyols	Quota (en%) sobre total pernотacions: estrangers
Benidorm	2.083.412	21,4	78,6
Calp	888.814	46,1	53,9
Gandia	451.349	83,6	16,4
L'Alfàs del Pi	408.031	27,2	72,8
Dénia	396.368	55,0	45,0
Alcalà de Xivert	381.175	62,8	37,2
Peníscola	351.470	75,0	25,0
València	299.607	38,9	61,1
Xàbia	297.809	7,0	93,0
Orpesa del Mar	227.829	75,9	24,1

Font: INE. Enquesta d'ocupació en apartaments turístics. Dades definitives 2012.

Benidorm és el punt turístic amb major importància en la modalitat d'apartaments turístics, ja que concentra el 27,9% de les pernотacions realitzades en apartaments turístics de la Comunitat Valenciana. Li segueix Calp amb l'11,9%.

#### Punt turístic Benidorm

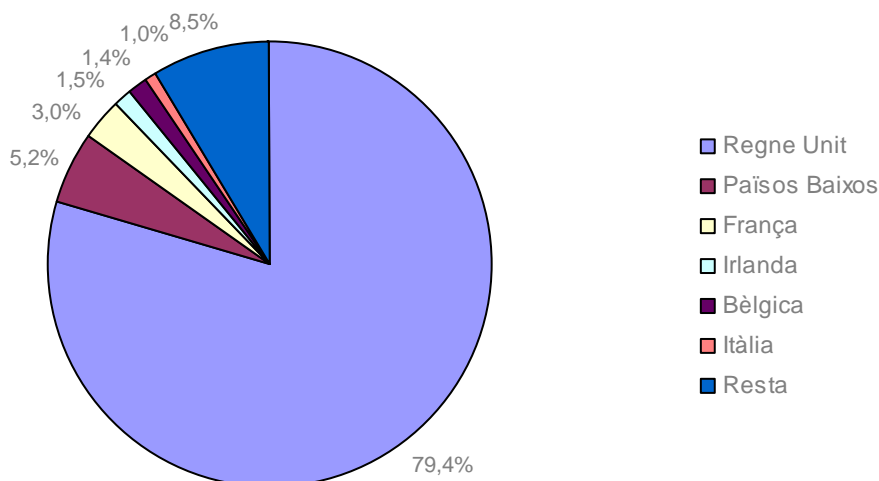
És destacable el pes que ocupa Benidorm entre els turistes que s'allotgen en apartaments, ja que les pernотacions registrades en la dita destinació durant 2012 representen el 40,6% de les que s'han realitzat en els apartaments de la província d'Alacant i el 27,9% de les realitzades en la Comunitat Valenciana.

Benidorm	NÚM. Viatgers	NÚM. Pernoctacions
<b>Total</b>	270.377	2.083.412
<b>Espanyols</b>	76.551	446.396
<b>Estrangers</b>	193.826	1.637.016

Font: INE. Enquesta d'ocupació en apartaments turístics. Dades definitives 2012.

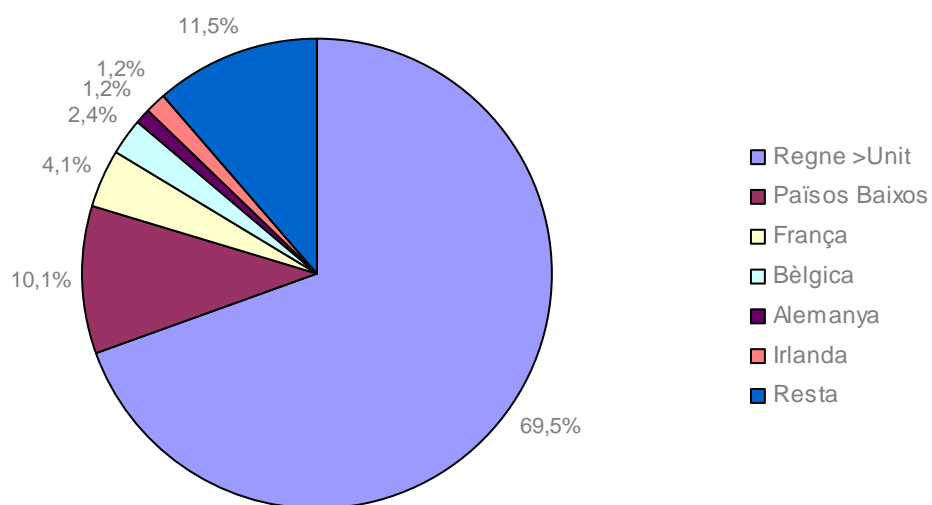
La demanda estrangera, que en 2012 va realitzar el 78,6% de les pernoctacions registrades té com principal país de residència el Regne Unit. Els viatgers britànics suposen el 79,4% respecte del total de viatgers estrangers a Benidorm allotjats en apartaments durant 2012 i les pernoctacions dels turistes britànics aconseguixen el 69,5% del total de les realitzades pels turistes estrangers.

### Origen de la demanda estrangera a Benidorm. Viatgers



Font: INE. Enquesta d'ocupació en apartaments turístics. Dades definitives 2012.

## Origen de la demanda estrangera a Benidorm. Pernoctacions



Font: INE. Enquesta d'ocupació en apartaments turístics. Dades definitives 2012