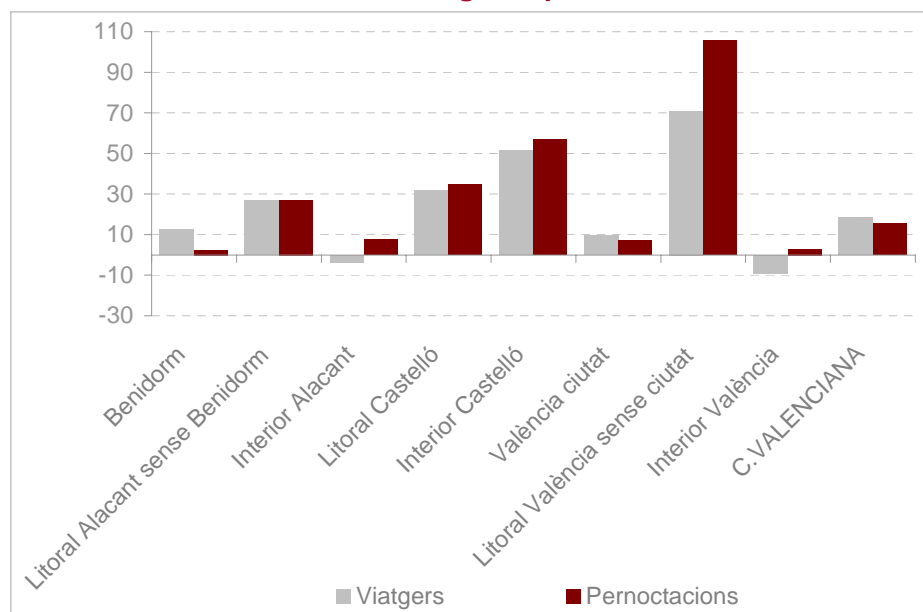


## ENQUESTA D'OCUPACIÓ HOTELERA PER ZONES TURÍSTIQUES COMUNITAT VALENCIANA. ABRIL 2014

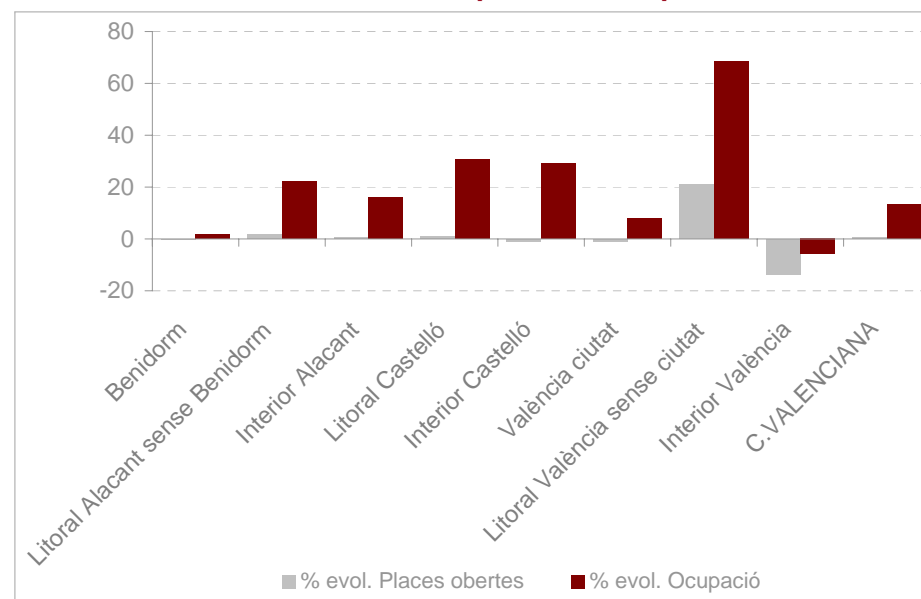
Font: elaborat per l'Àrea de Foment de la Competitivitat Turística (Agència Valenciana del Turisme) a partir de l'enquesta EOH de l'INE

### ABRIL

Evolució % de viatgers i pernoctacions

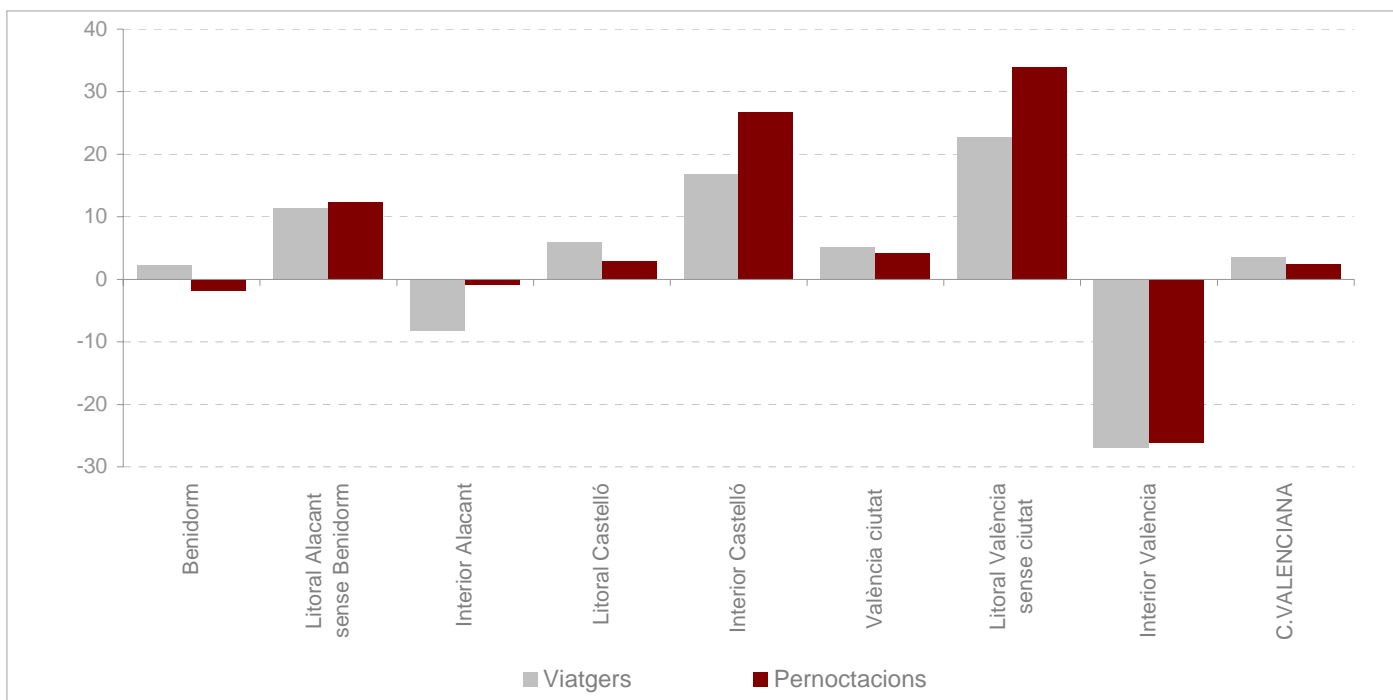


Evolució % de les places i l'ocupació



## ACUMULAT GENER-ABRIL

Evolució % acumulada de viatgers i pernoctacions



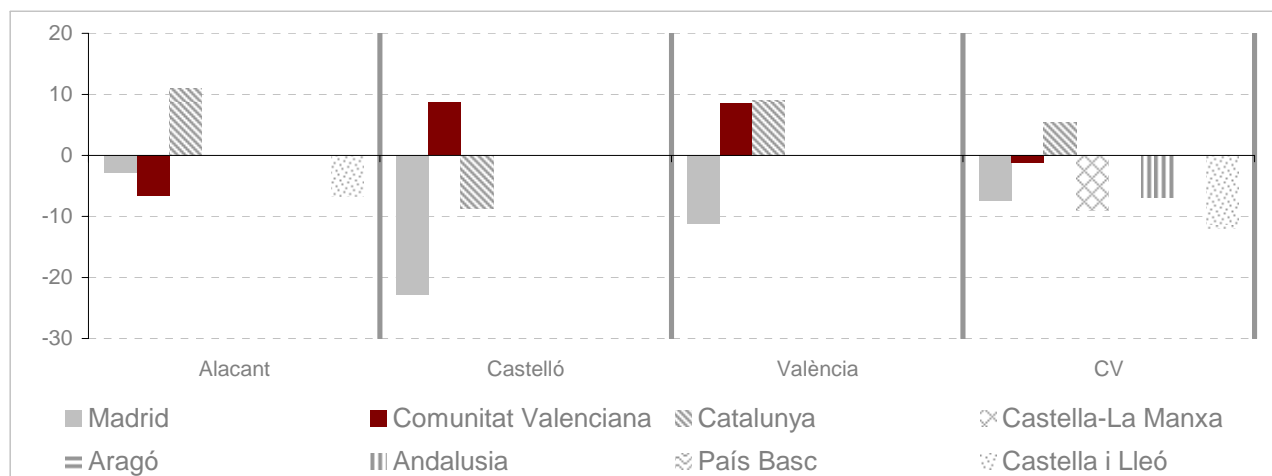
PROVÍNCIA D'ALACANT	ABRIL*	ACUMULAT GENER-ABRIL**
<b>Benidorm</b>	Increment de <b>l'emissor valencià</b> i del <b>madrileny</b> . Descens de l'emissor <b>britànic</b> i creixement del <b>belga</b> .	Descens de <b>l'emissor valencià</b> i del <b>madrileny</b> . Creixement dels emissors <b>britànic</b> i <b>belga</b> .
<b>Litoral d'Alacant sense Benidorm</b>	Creixement de <b>viatgers</b> i de <b>pernoctacions</b> . Creixen les pernoctacions d'espanyols i descendixen les d'estrangers. Creix el grau d'ocupació per places i descendix el nombre de <b>places obertes</b> . Creixement del grau d'ocupació en <b>cap de setmana</b> .	Creixement de <b>viatgers</b> i disminució de <b>pernoctacions</b> . Creixen les pernoctacions d'estrangers i descendixen les d'espanyols. Període <b>Setmana Santa</b> (agregat <b>març-abril</b> ): descens de pernoctacions (-2,87%). Disminució d'estrangers (-1,12%) i d'espanyols (-4,35%)
<b>Interior</b>	Descens de <b>viatgers</b> i increment de <b>pernoctacions</b> . Creixement del grau d'ocupació per places i del nombre de <b>places obertes</b> . Increment del grau d'ocupació en <b>cap de setmana</b> .	Increment de <b>viatgers</b> i <b>pernoctacions</b> . Creixen tant les pernoctacions d'estrangers i d'espanyols. Període <b>març-abril</b> : increment de les pernoctacions (8,81%), amb augment d'estrangers (29,66%) i descens de les d'espanyols (-5,37%).
<b>PROVÍNCIA DE CASTELLÓ</b>	Increment de <b>l'emissor valencià</b> i <b>madrileny</b> , i descens del <b>català</b> . Creixement de l'emissor francès i de l'alemany.	Descens dels <b>emissors madrileny</b> i <b>català</b> i creixement del <b>valencià</b> . Increment de <b>l'emissor francès</b> i descens de l'alemany.
<b>Litoral</b>	Creixement de viatgers i de pernoctacions. Creixen tant les pernoctacions d'estrangers <b>com</b> d'espanyols. Creix el grau d'ocupació per places i també el del <b>cap de setmana</b> . Creixement del nombre de <b>places obertes</b> .	Creixement de <b>viatgers</b> i <b>pernoctacions</b> . Decreixen les pernoctacions d'espanyols i creixen les d'estrangers. Període <b>març-abril</b> : creixement de les pernoctacions (4,49%), augment de les d'estrangers (47,32%) i descens dels espanyols (-4,55%).
<b>Interior</b>	Creixement de <b>viatgers</b> i <b>pernoctacions</b> . Increment del grau d'ocupació per places i descens del nombre de <b>places obertes</b> . Creixement del grau d'ocupació en <b>cap de setmana</b>	Creixement de <b>viatgers</b> i de <b>pernoctacions</b> . Creixen tant les pernoctacions d'espanyols, com les d'estrangers. Període març-abril: creixement pernoctacions (25,24%).

	ABRIL	ACUMULADO ENERO-ABRIL
PROVÍNCIA DE VALÈNCIA	Creixement de l'emissor valencià i del madrileny. Descens dels emissors britànic, italià i francès.	Increment de l'emissor valencià i descens del madrileny. Descens de l'emissor italià i francès.
València ciutat	Creixement de viatgers i pernoctacions. Creixen les pernoctacions d'espanyols i descendixen les d'estrangers. Creix el grau d'ocupació per places, mentres que disminuïx el nombre de places obertes. Creixement del grau d'ocupació en cap de setmana.	Increment del nombre de viatgers i de pernoctacions. Creixen les pernoctacions d'estrangers i descendixen les d'espanyols. Agregat març-abril: increment de les pernoctacions (1%), amb creixement tant de les d'espanyols (4,26%) com de les d'estrangers (4,32%)
Litoral	Increment de viatgers i de pernoctacions. Creixen les pernoctacions d'espanyols i d'estrangers. Creix el grau d'ocupació per places i el nombre de places obertes. Creixement del grau d'ocupació en cap de setmana.	Increment del nombre de viatgers i del de pernoctacions. Creixen les pernoctacions d'espanyols i les d'estrangers. Període març-abril: increment de les pernoctacions (44,25%), creixement de les d'espanyols (51,53%) i de les d'estrangers (11,11%)
Interior	Descens de viatgers i creixement de pernoctacions. Disminució de l'ocupació per places i del nombre de places obertes. El grau d'ocupació en cap de setmana no va variar.	Decreixement del nombre de viatgers i del de pernoctacions. Descendixen tant les pernoctacions d'espanyols com les d'estrangers. L'agregat març-abril. Disminució de les pernoctacions (-20,58%)

\*L'efecte "calendari Setmana Santa" (celebració de la dita festivitat al març en 2013 i a l'abril en 2014) influïx en l'evolució de les dades del mes d'abril.

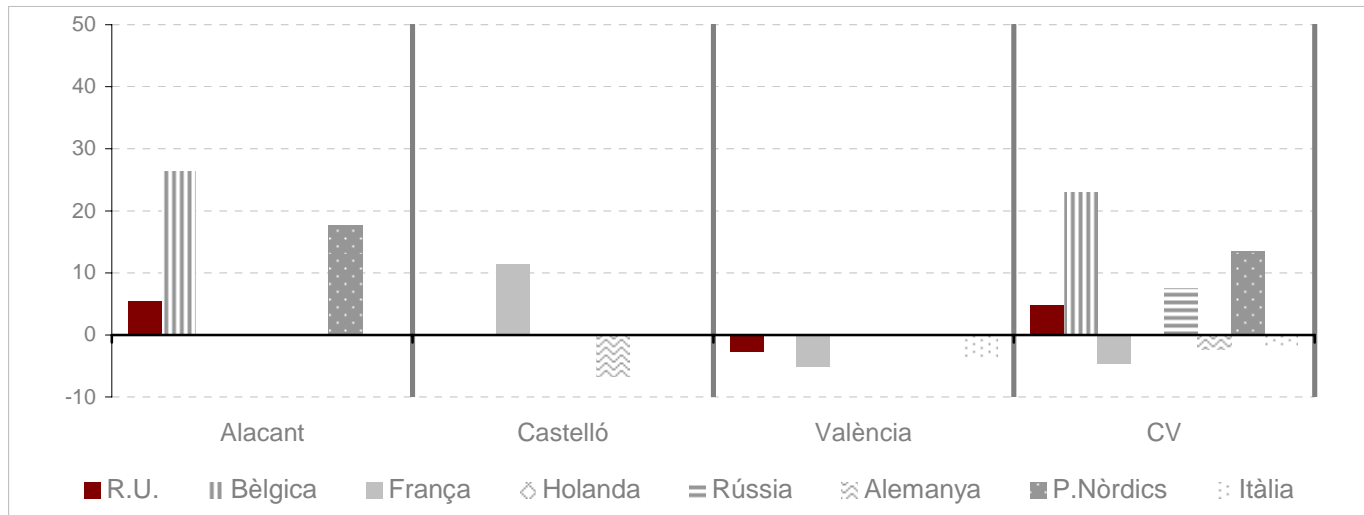
\*\*L'acumulat del mes d'abril elimina l'efecte calendari Setmana Santa.

### Evolució % acumulada pernотacions dels principals mercats nacionals segons província de destinació



Pernотacions acumulat abril	Alacant	% variació acumulat	Castelló	% variació acumulat	València	% variació acumulat	Comunitat Valenciana	% variació acumulat
<b>Madrid</b>	437.779	-2,9	58.398	-22,8	201.396	-11,2	697.572	-7,4
<b>Comunitat Valenciana</b>	553.686	-6,7	138.823	8,7	227.197	8,6	919.706	-1,1
<b>Catalunya</b>	213.267	11,1	101.323	-8,7	143.155	8,9	457.745	5,4
<b>Castella-La Manxa</b>	77.904	-11,4	8.174	-26,9	33.601	3,8	119.680	-9,0
<b>Aragó</b>	(--)	(--)	18.071	-27,0	26.497	-0,5	119.307	9,7
<b>Andalusia</b>	(--)	(--)	(--)	(--)	91.099	25,0	236.892	-6,9
<b>País Basc</b>	171.656	11,9	26.910	-4,8	42.613	29,6	241.180	12,4
<b>Múrcia</b>	53.395	-2,2	(--)	(--)	(--)	(--)	89.585	1,4
<b>Castella i Lleó</b>	107.721	-6,7	(--)	(--)	(--)	(--)	142.049	-11,9

### Evolució % acumulada pernотacions dels principals mercats estrangers segons província de destinació



Pernотacions Acumulat abril	Alacant	% variació acumulat	Castelló	% variació acumulat	València	% variació acumulat	Comunitat Valenciana	% variació acumulat
Regne Unit	1.068.725	5,4	4.751	-35,9	49.491	-2,6	1.122.967	4,7
Bèlgica	190.024	26,4	--	--	--	--	220.366	22,9
Holanda	119.427	-3,8	2.694	-17,2	39.105	-8,9	161.226	-5,4
França	54.093	-11,6	31.515	11,3	55.984	-5,1	141.591	-4,6
Itàlia	--	--	--	--	104.165	-3,6	127.259	-1,7
P. Nòrdics	125.219	17,6	--	--	--	--	147.102	13,5
Alemanya	--	--	9.669	-6,7	52.657	-13,3	112.497	-2,3
Rússia	24.085	3,1	3.129	32,0	--	--	43.211	7,5
Portugal	41.572	452,7	30.771	559,6	--	--	92.232	218,0

### Nombre de viatgers en establiments hotelers i evolució per zones

ABRIL 2014	VIATGERS TOTALS				VIATGERS ESPANYOLS				VIATGERS ESTRANGERS			
	Mensual	%var.	Acumulat	%	Mensual	% var.	Acumulat	%	Mensual	% var.	Acumulat	%
Benidorm	176.817	12,5	499.880	2,2	105.321	39,4	303.596	3,9	71.496	-12,4	196.284	-0,3
Litoral Alacant sense Benidorm	147.481	26,8	431.877	11,3	86.246	27,7	258.413	2,9	61.235	25,6	173.464	26,8
<b>Total Litoral Alacant</b>	<b>324.298</b>	<b>18,6</b>	<b>931.757</b>	<b>6,3</b>	<b>191.567</b>	<b>33,9</b>	<b>562.009</b>	<b>3,4</b>	<b>132.731</b>	<b>1,8</b>	<b>369.748</b>	<b>10,9</b>
Interior Alacant	12.391	-3,6	44.518	-8,3	8.830	-13,3	33.934	-12,2	3.561	33,3	10.584	7,0
<b>PROVINCIA ALACANT</b>	<b>336.689</b>	<b>17,6</b>	<b>976.275</b>	<b>5,5</b>	<b>200.397</b>	<b>30,73</b>	<b>595.943</b>	<b>2,4</b>	<b>136.292</b>	<b>2,5</b>	<b>380.332</b>	<b>10,8</b>
Litoral Castelló	75.178	31,6	182.638	5,9	59.393	35,4	145.985	5,1	15.785	18,7	36.653	9,3
Interior Castelló	12.391	51,4	35.241	16,8	11.386	56,3	31.833	14,2	1.005	11,8	3.408	49,3
<b>PROVINCIA CASTELLÓ</b>	<b>87.569</b>	<b>34,0</b>	<b>217.880</b>	<b>7,5</b>	<b>70.779</b>	<b>38,4</b>	<b>177.818</b>	<b>6,6</b>	<b>16.790</b>	<b>18,3</b>	<b>40.061</b>	<b>11,9</b>
València ciutat	144.893	9,7	474.927	5,1	73.539	17,0	259.389	3,3	71.354	3,0	215.538	7,3
Litoral València sense ciutat	50.062	71,0	132.786	22,7	41.066	82,1	102.321	22,4	8.996	33,6	30.465	23,7
Interior València	37.782	-9,2	126.380	-26,9	28.590	4,8	90.992	-16,2	9.192	-35,9	35.388	-45,0
<b>PROVINCIA VALÈNCIA</b>	<b>232.737</b>	<b>14,6</b>	<b>734.093</b>	<b>0,1</b>	<b>143.195</b>	<b>27,1</b>	<b>452.702</b>	<b>2,1</b>	<b>89.542</b>	<b>-0,9</b>	<b>281.391</b>	<b>-2,9</b>
<b>COMUNITAT VALENCIANA</b>	<b>656.996</b>	<b>18,5</b>	<b>1.928.250</b>	<b>3,6</b>	<b>414.372</b>	<b>30,7</b>	<b>1.226.465</b>	<b>2,89</b>	<b>242.624</b>	<b>2,1</b>	<b>701.786</b>	<b>4,9</b>

### Nombre de pernoctacions en establiments hotelers i evolució per zones

ABRIL 2014	PERNOCTACIONS TOTALS				PERNOCTACIONS ESPANYOLS				PERNOCTACIONS ESTRANGERS			
	Mensual	%var.	Acumulat	%	Mensual	%var.	Acumulat	%	Mensual	%var.	Acumulat	%
Benidorm	910.197	2,5	2.744.615	-1,9	506.438	13,6	1.461.044	-4,6	403.759	-8,8	1.283.571	1,4
Litoral Alacant sense Benidorm	414.325	27,0	1.139.666	12,3	212.646	19,7	578.482	-3,1	201.679	35,8	561.184	34,3
<b>Total Litoral Alacant</b>	<b>1.324.522</b>	<b>9,0</b>	<b>3.884.281</b>	<b>1,9</b>	<b>719.084</b>	<b>15,3</b>	<b>2.039.526</b>	<b>-4,2</b>	<b>605.438</b>	<b>2,4</b>	<b>1.844.755</b>	<b>9,5</b>
Interior Alacant	28.951	7,6	94.123	-0,9	15.226	-14,7	58.264	-10,0	13.725	51,4	35.859	18,5
<b>PROVÍNCIA ALACANT</b>	<b>1.353.473</b>	<b>9,0</b>	<b>3.978.404</b>	<b>1,8</b>	<b>734.310</b>	<b>14,47</b>	<b>2.097.790</b>	<b>-4,3</b>	<b>619.163</b>	<b>3,2</b>	<b>1.880.614</b>	<b>9,7</b>
Litoral Castelló	252.122	34,6	540.641	2,9	178.176	16,3	411.547	-4,4	73.946	116,2	129.094	35,8
Interior Castelló	23.826	56,8	63.633	26,8	22.076	60,8	57.255	24,2	1.750	19,0	6.378	55,5
<b>PROVÍNCIA CASTELLÓ</b>	<b>275.948</b>	<b>36,2</b>	<b>604.274</b>	<b>5,0</b>	<b>200.252</b>	<b>20,0</b>	<b>468.802</b>	<b>-1,6</b>	<b>75.696</b>	<b>112,2</b>	<b>135.472</b>	<b>36,6</b>
València ciutat	289.817	7,1	929.751	4,2	127.628	19,5	429.252	0,7	162.189	-1,0	500.499	7,4
Litoral València sense ciutat	158.453	105,8	387.820	33,9	138.535	115,3	330.670	39,2	19.918	57,5	57.150	9,8
Interior València	86.800	2,9	241.260	-26,2	69.285	22,1	182.866	-17,2	17.515	-36,5	58.394	-44,8
<b>PROVÍNCIA VALÈNCIA</b>	<b>535.070</b>	<b>23,9</b>	<b>1.558.831</b>	<b>3,3</b>	<b>335.448</b>	<b>47,2</b>	<b>942.788</b>	<b>6,6</b>	<b>199.622</b>	<b>-2,2</b>	<b>616.043</b>	<b>-1,3</b>
<b>COMUNITAT VALENCIANA</b>	<b>2.164.491</b>	<b>15,4</b>	<b>6.141.508</b>	<b>2,5</b>	<b>1.270.010</b>	<b>22,6</b>	<b>3.509.379</b>	<b>-1,25</b>	<b>894.481</b>	<b>6,5</b>	<b>2.632.129</b>	<b>8,0</b>



### Places obertes i grau d'ocupació en establiments hotelers i evolució per zones

ABRIL 2014	Grau ocupació places	% variació	Places obertes	% variació	Grau ocupació habitacions	% variació	Grau ocupació cap de setmana	% variació
Benidorm	75,6	1,6	39.259	-0,3	76,4	2,4	86,6	9,9
Litoral Alacant sense Benidorm	52,2	22,3	26.038	1,6	55,7	19,5	64,8	29,1
<b>Total Litoral Alacant</b>	<b>66,0</b>	<b>6,9</b>	<b>65.297</b>	<b>0,5</b>	<b>67,9</b>	<b>6,1</b>	<b>77,7</b>	<b>15,9</b>
Interior Alacant	23,9	16,0	4.122	0,7	26,2	11,0	27,8	31,8
<b>PROVÍNCIA ALACANT</b>	<b>63,5</b>	<b>6,9</b>	<b>69.419</b>	<b>0,5</b>	<b>65,2</b>	<b>5,8</b>	<b>74,7</b>	<b>15,5</b>
Litoral Castelló	46,5	30,5	17.543	0,9	43,8	16,6	57,0	35,5
Interior Castelló	27,6	29,0	2.926	-1,1	30,1	35,6	45,0	30,8
<b>PROVÍNCIA CASTELLÓ</b>	<b>43,8</b>	<b>32,7</b>	<b>20.469</b>	<b>0,6</b>	<b>41,6</b>	<b>20,6</b>	<b>55,1</b>	<b>40,6</b>
València ciutat	55,6	7,9	17.058	-0,8	63,7	3,7	62,4	6,6
Litoral València sense ciutat	53,5	68,5	9.755	21,0	51,6	49,1	56,4	68,5
Interior València	33,8	-5,9	8.801	-13,9	41,2	-1,0	43,4	0,0
<b>PROVÍNCIA VALÈNCIA</b>	<b>49,3</b>	<b>22,6</b>	<b>35.614</b>	<b>0,4</b>	<b>54,4</b>	<b>15,3</b>	<b>56,2</b>	<b>25,2</b>
<b>COMUNITAT VALENCIANA</b>	<b>56,3</b>	<b>13,5</b>	<b>125.502</b>	<b>0,5</b>	<b>58,5</b>	<b>9,8</b>	<b>66,2</b>	<b>20,6</b>