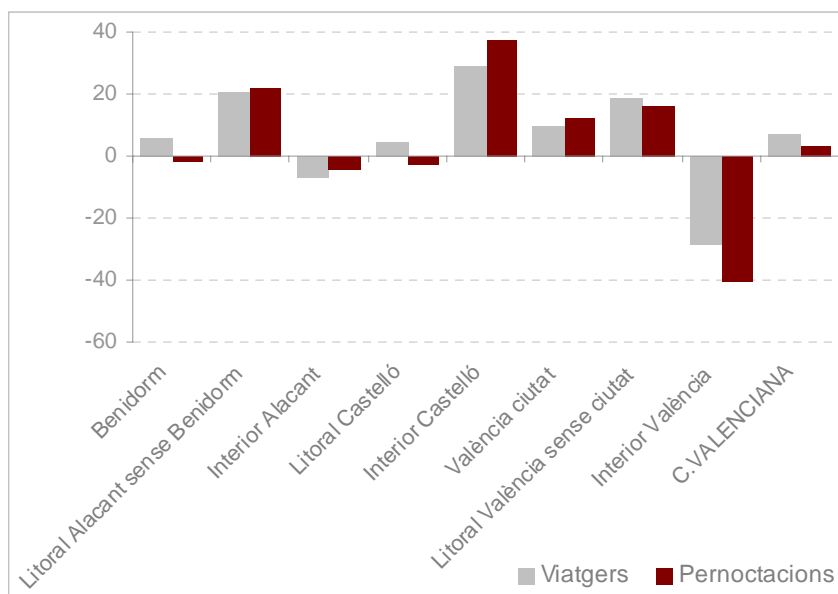


ENQUESTA D'OCUPACIÓ HOTELERA PER ZONES TURÍSTIQUES COMUNITAT VALENCIANA. FEBRER 2014

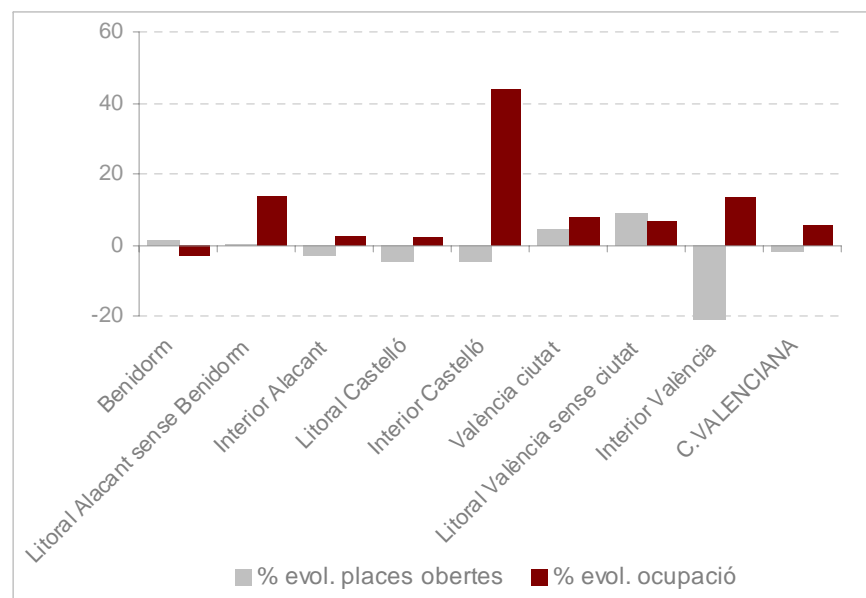
Font: elaborat per l'Àrea d'Innovació, Estudis i Qualitat Turística (Agència Valenciana del Turisme) a partir de l'enquesta EOH de l'INE

FEBRER

Evolució % de viatgers i pernoctacions

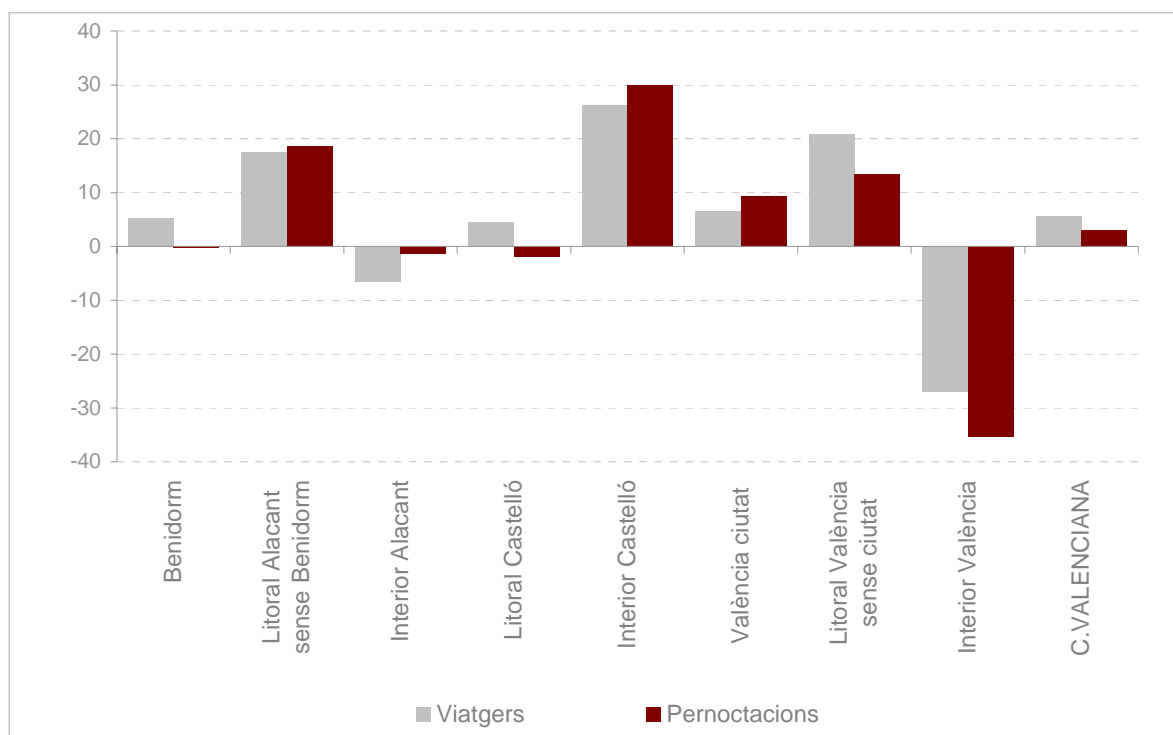


Evolució % de les places i l'ocupació



ACUMULAT GENER-FEBRER

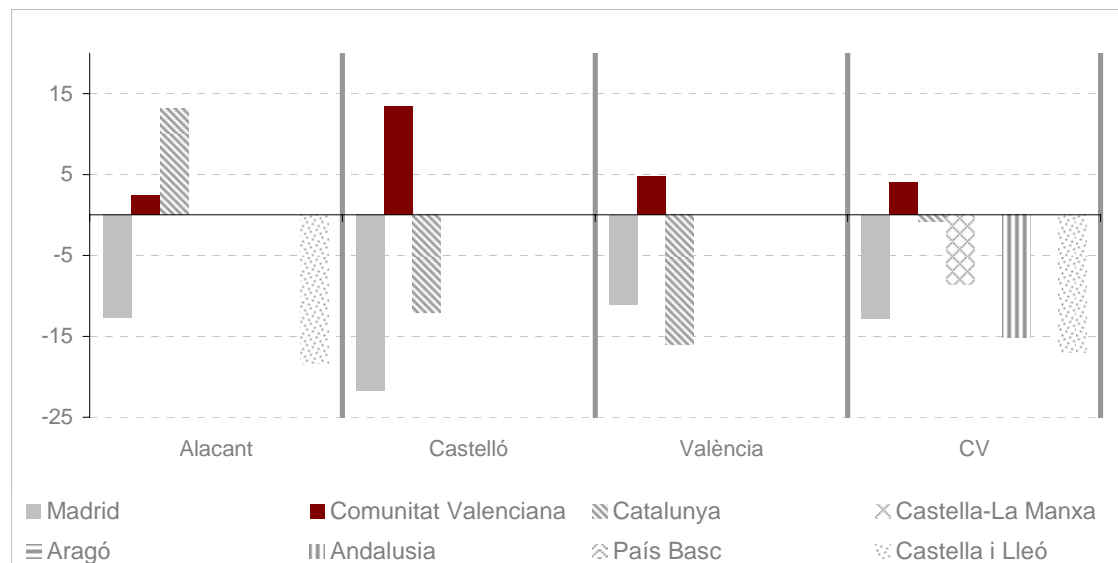
Evolució % acumulada de viatgers i pernoctacions



PROVÍNCIA D'ALACANT	FEBRER	ACUMULAT GENER-FEBRER
Benidorm	<p>Descens de l'emissor valencià i del madrileny. Creixement dels emissors britànic i belga.</p> <p>Increment de viatgers i lleu descens de les pernoctacions. Creixen les pernoctacions d'estrangers i descendixen les d'espanyols.</p> <p>Descens del grau d'ocupació per places i increment del nombre de places obertes.</p> <p>Disminució del grau d'ocupació en cap de setmana.</p>	<p>Incremento de l'emissor valencià i descens de l'emissor madrileny. Creixement dels emissors britànic i belga.</p> <p>Increment de viatgers i lleu descens de les pernoctacions.</p> <p>Creixen les pernoctacions d'estrangers i descendixen les d'espanyols.</p>
Litoral d'Alacant sense Benidorm	<p>Destacat increment de viatgers i pernoctacions. Creixen les pernoctacions d'espanyols i d'estrangers, estes últimes amb un increment important.</p> <p>Augment del grau d'ocupació per places i del nombre de places obertes.</p> <p>Increment del grau d'ocupació en cap de setmana.</p>	<p>Increment de viatgers i pernoctacions.</p> <p>Creixen les pernoctacions d'espanyols i d'estrangers, destacant estos últims.</p>
Interior	<p>Descens de viatgers i de pernoctacions.</p> <p>Increment del grau d'ocupació per places i descens del nombre de places obertes.</p> <p>Descens del grau d'ocupació en cap de setmana.</p>	<p>Increment de viatgers i pernoctacions.</p> <p>Decreixen les pernoctacions d'espanyols i creixen les d'estrangers.</p>
PROVÍNCIA DE CASTELLÓ	<p>Increment de l'emissor valencià i descens dels emissors madrileny i català. Creixement de l'emissor francès i de l'alemany.</p> <p>Increment de viatgers i disminució de pernoctacions. Increment en les pernoctacions d'estrangers i descens en les d'espanyols.</p> <p>S'incrementa el grau d'ocupació per places, mentres que baixa el del cap de setmana.</p> <p>Disminució del nombre de places obertes.</p>	<p>Increment de l'emissor valencià i descens dels emissors madrileny i català. Decreixement de l'emissor francès i increment de l'alemany.</p> <p>Increment de viatgers i descens de les pernoctacions.</p> <p>Decreixen les pernoctacions d'espanyols i creixen les d'estrangers.</p>
Litoral	<p>Increment de viatgers i disminució de pernoctacions. Increment en les pernoctacions d'estrangers i descens en les d'espanyols.</p> <p>S'incrementa el grau d'ocupació per places, mentres que baixa el del cap de setmana.</p> <p>Disminució del nombre de places obertes.</p>	<p>Increment de viatgers i descens de les pernoctacions.</p> <p>Decreixen les pernoctacions d'espanyols i creixen les d'estrangers.</p>
Interior	<p>Destacat increment de viatgers i pernoctacions. Increment del grau d'ocupació per places i descens del nombre de places obertes.</p> <p>Increment del grau d'ocupació en cap de setmana.</p>	<p>Increment del nombre de viatgers i del de pernoctacions. Creixen de manera important tant les pernoctacions d'espanyols i com les d'estrangers.</p>

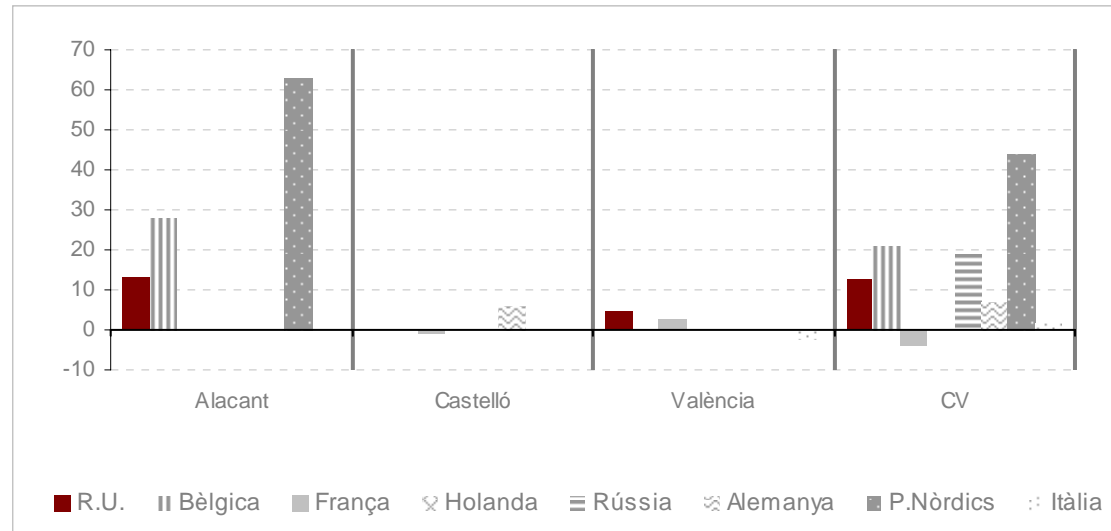
PROVÍNCIA DE VALÈNCIA	FEBRER	ACUMULAT GENER-FEBRER
	Creixement de l' emissor valencià i descens del madrileny . Descens de l' emissor italià i creixement dels emissors francès i britànic .	Creixement de l' emissor valencià i descens del madrileny . Descens de l' emissor italià i creixement dels emissors francès i britànic .
València ciutat	Increment de viatgers i pernoctacions . Increment en les pernoctacions d'espanyols i d'estrangers. Augment del grau d'ocupació per places i del nombre de places obertes . Increment del grau d'ocupació en cap de setmana .	Increment del nombre de viatgers i del de pernoctacions . Creixen tant les pernoctacions d'espanyols com les d'estrangers.
Litoral	Increment de viatgers i pernoctacions . Increment tant en les pernoctacions d'estrangers i d'espanyols. Creixement del grau d'ocupació per places i del nombre de places obertes . Descens del grau d'ocupació en cap de setmana .	Increment del nombre de viatgers i del de pernoctacions . Creixen tant les pernoctacions d'espanyols com les d'estrangers.
Interior	Descens del nombre de viatgers i de pernoctacions . Augment del grau d'ocupació per places i destacat descens del nombre de places obertes . Increment del grau d'ocupació en cap de setmana .	Decreixement del nombre de viatgers i del de pernoctacions . Descendixen tant les pernoctacions d'espanyols com les d'estrangers

Evolució % acumulada pernотacions dels principals mercats nacionals segons província de destinació



Pernотacions acumulat febrer	% variació acumulat		% variació acumulat		% variació acumulat		Comunitat Valenciana	% variació acumulat
	Alacant	Castelló	Castelló	València	València			
Madrid	146.395	-12,7	13.190	-21,7	68.623	-11,0	228.207	-12,8
Comunitat Valenciana	237.793	2,4	39.451	13,3	82.317	4,8	359.560	4,0
Catalunya	93.415	13,2	27.930	-12,0	43.617	-16,0	164.962	-0,7
Castella-La Manxa	28.602	-12,0	2.265	-18,1	10.127	5,7	40.994	-8,6
Aragó	(--)	(--)	3.001	-42,1	7.198	-26,7	51.799	33,0
Andalusia	(--)	(--)	(--)	(--)	28.215	5,3	79.856	-15,1
País Basc	43.479	-3,2	2.306	-52,1	11.997	32,3	57.782	-1,8
Múrcia	25.884	10,7	(--)	(--)	(--)	(--)	39.404	7,0
Castella i Lleó	37.013	-18,3	(--)	(--)	(--)	(--)	48.013	-17,0

Evolució % acumulada pernотacions dels principals mercats estrangers segons província de destinació



Pernотacions acumulat febrer	Alacant	% variació acumulat	Castelló	% variació acumulat	València	% variació acumulat	Comunitat Valenciana	% variació acumulat
Regne Unit	425.107	13,0	1.668	-30,3	18.187	4,4	444.962	12,4
Bèlgica	91.441	28,1	--	--	--	--	99.478	20,8
Holanda	54.461	-2,9	748	13,7	11.932	-8,9	67.140	-3,9
França	23.413	-10,4	5.576	-0,8	23.437	2,5	52.425	-4,0
Itàlia	--	--	--	--	41.552	-2,7	52.325	1,3
P. Nòrdics	39.488	63,2	--	--	--	--	48.072	44,0
Alemanya	--	--	2.380	6,3	21.602	0,4	41.461	7,0
Rússia	12.014	14,2	1.625	139,7	--	--	19.420	18,8
Portugal	6.953	238,8	--	--	--	--	15.659	98,0

Nombre de viatgers en establiments hotelers i evolució per zones

FEBRER 2014	VIATGERS TOTALS				VIATGERS ESPANYOLS				VIATGERS ESTRANGERS			
	Mensual	%var.	Acumulat	%	Mensual	% var.	Acumulat	%	Mensual	% var.	Acumulat	%
Benidorm	108.985	5,8	192.250	5,3	71.912	5,2	124.310	5,5	37.073	7,1	67.940	4,9
Litoral Alacant sense Benidorm	98.665	20,5	178.912	17,6	61.971	6,4	109.535	6,6	36.694	55,3	69.377	40,4
Total Litoral Alacant	207.650	12,3	371.162	10,9	133.883	5,7	233.845	6,0	73.767	26,6	137.317	20,3
Interior Alacant	11.739	-7,2	21.221	-6,5	9.681	-9,1	16.789	-10,0	2.058	3,2	4.432	9,4
PROVÍNCIA ALACANT	219.389	11,1	392.383	9,8	143.564	4,58	250.634	4,7	75.825	25,9	141.749	19,9
Litoral Castelló	33.796	4,3	54.435	4,5	27.504	4,3	43.214	3,2	6.292	4,3	11.221	9,8
Interior Castelló	8.398	28,8	13.831	26,2	7.429	28,7	12.440	24,8	969	29,7	1.391	40,4
PROVÍNCIA CASTELLÓ	42.194	8,4	68.267	8,3	34.933	8,7	55.654	7,4	7.261	7,1	12.612	12,5
València ciutat	109.379	9,8	189.891	6,5	64.096	12,8	108.325	4,2	45.283	5,9	81.566	9,6
Litoral València sense ciutat	30.807	18,6	47.317	20,8	24.516	12,6	35.442	15,4	6.291	50,2	11.875	40,7
Interior València	27.555	-28,1	52.693	-27,0	19.539	-16,0	35.553	-16,1	8.016	-46,8	17.140	-42,6
PROVÍNCIA VALÈNCIA	167.741	2,3	289.901	0,1	108.151	6,2	179.320	1,3	59.590	-3,9	110.581	-1,9
COMUNITAT VALENCIANA	429.325	7,2	750.552	5,7	286.648	5,7	485.609	3,73	142.677	10,6	264.944	9,4

Nombre de pernoctacions en establiments hotelers i evolució per zones

FEBRER	PERNOCTACIONS TOTALS				PERNOCTACIONS ESPANYOLS				PERNOCTACIONS ESTRANGERS			
	2014	Mensual	%var.	Acumulat	%	Mensual	%var.	Acumulat	%	Mensual	%var.	Acumulat
Benidorm	562.727	-1,7	1.093.725	-0,4	310.480	-4,2	577.057	-4,9	252.247	1,5	516.668	5,3
Litoral Alacant sense Benidorm	235.768	21,9	427.566	18,7	118.872	2,1	210.041	1,3	116.896	51,8	217.525	42,2
Total Litoral Alacant	798.495	4,2	1.521.291	4,3	429.352	-2,5	787.098	-3,3	369.143	13,4	734.193	14,04
Interior Alacant	21.903	-4,4	40.846	-1,3	16.265	-6,1	28.242	-7,6	5.638	0,6	12.604	16,3
PROVÍNCIA ALACANT	820.398	4,0	1.562.137	4,2	445.617	-2,64	815.340	-3,5	374.781	13,2	746.797	14,1
Litoral Castelló	79.849	-2,8	130.252	-1,9	62.964	-4,0	101.939	-4,0	16.885	1,6	28.313	6,2
Interior Castelló	12.970	37,1	21.042	30,0	11.162	36,3	18.531	28,3	1.808	42,3	2.511	44,0
PROVÍNCIA CASTELLÓ	92.819	1,3	151.294	1,5	74.126	0,5	120.470	-0,1	18.693	4,5	30.824	8,5
València ciutat	216.696	12,1	373.925	9,3	99.618	13,9	175.867	7,1	117.078	10,6	198.058	11,4
Litoral València sense ciutat	72.682	16,2	110.004	13,4	62.748	16,9	91.406	14,8	9.934	12,0	18.598	7,2
Interior València	39.148	-40,5	79.471	-35,4	25.946	-36,8	53.423	-30,1	13.202	-46,8	26.048	-44,1
PROVÍNCIA VALÈNCIA	328.526	2,1	563.400	0,3	188.312	3,4	320.696	0,1	140.214	0,5	242.704	0,4
COMUNITAT VALENCIANA	1.241.743	3,3	2.276.831	3,0	708.055	-0,8	1.256.506	-2,27	533.688	9,2	1.020.325	10,3

Places obertes i grau d'ocupació en establiments hotelers i evolució per zones

Febrer 2014	Grau ocupació places	% variació	Places obertes	% variació	Grau ocupació habitacions	% variació	Grau ocupació cap de setmana	% variació
Benidorm	60,0	-3,0	33.358	1,5	62,8	-2,9	69,8	-0,2
Litoral Alacant sense Benidorm	36,9	13,5	23.137	0,3	44,4	15,6	46,7	12,0
Total Litoral Alacant	50,3	3,3	56.495	1,0	55,2	4,7	60,3	5,6
Interior Alacant	19,5	2,6	4.189	-3,4	22,5	0,5	24,0	11,6
PROVÍNCIA ALACANT	48,1	3,4	60.684	0,7	52,7	4,6	57,7	6,1
Litoral Castelló	31,4	2,1	9.058	-4,6	32,4	-7,1	39,2	-3,1
Interior Castelló	19,7	43,8	2.380	-5,0	23,4	66,0	31,1	35,8
PROVÍNCIA CASTELLÓ	29,0	6,6	11.438	-4,7	30,4	0,3	37,2	1,6
València ciutat	44,1	7,4	17.485	4,2	53,6	4,8	49,8	15,3
Litoral València sense ciutat	36,0	6,7	7.192	9,0	38,2	3,3	40,1	-12,2
Interior València	27,1	13,4	6.615	-31,5	35,7	10,9	28,2	4,4
PROVÍNCIA VALENCIA	37,3	7,5	31.292	-5,3	45,3	5,1	41,5	6,7
COMUNITAT VALENCIANA	42,7	5,2	103.414	-1,8	48,1	4,8	50,5	6,3