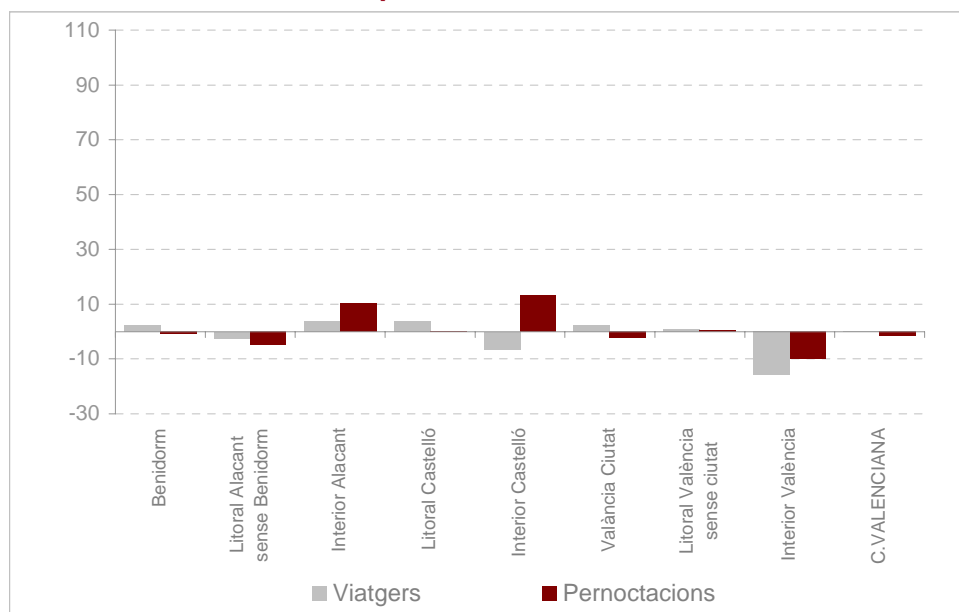


ENQUESTA D'OCUPACIÓ HOTELERA PER ZONES TURÍSTIQUES COMUNITAT VALENCIANA. JULIOL 2014

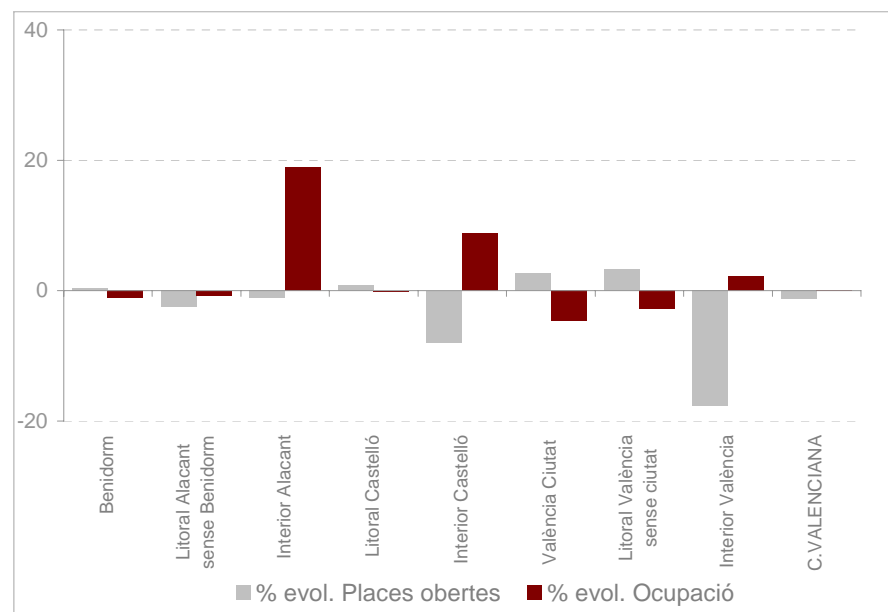
Font: elaborat per l'Àrea de Foment de la Competitivitat Turística (Agència Valenciana del Turisme) a partir de l'enquesta EOH de l'INE

JULIOL

Evolució % de viatgers i pernoctacions



Evolució % de les places i l'ocupació



ACUMULAT GENER-JULIOL

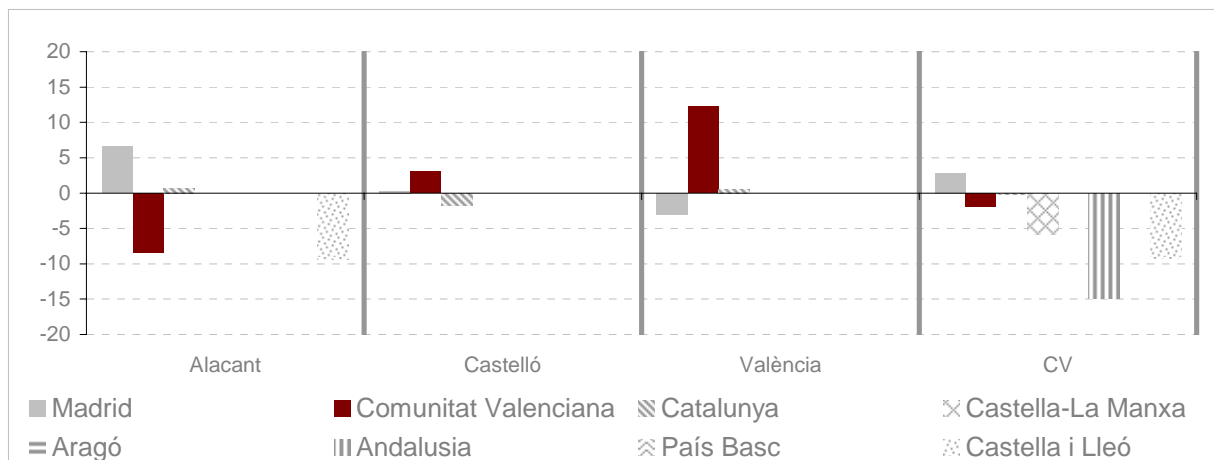
Evolució % acumulada de viatgers i pernoctacions

	JULIOL	ACUMULAT GENER-JULIOL
PROVÍNCIA D'ALACANT	Descens de l'emissor valencià i increment del madrileny. Descens dels mercats britànic i portugués i increment del nòrdic.	Descens de l'emissor valencià i creixement del madrileny. Creixement dels principals emissors estrangers excepte el francès i l'holandès.
Benidorm	Increment de viatgers (2,2%) i descens (-0,9%) de pernoctacions. Decreixen les pernoctacions d'estrangers i creixen les d'espanyols. Decreix el grau d'ocupació per places (-1,1%) i s'incrementen lleugerament les places obertes. Descens del grau d'ocupació en cap de setmana.	Creixement de viatgers (0,9%) i disminució de pernoctacions (-1,2%). Decreixen les pernoctacions d'espanyols i creixen les d'estrangers.
Litoral d'Alacant sense Benidorm	Descens de viatgers (-2,5%) i de pernoctacions (-4,8%). Decreixen les pernoctacions d'espanyols i creixen les d'estrangers. Descens del grau d'ocupació per places (-0,7%) i del nombre de places obertes. Increment del grau d'ocupació en cap de setmana.	Creixen els viatgers (4,2%) i pernoctacions (6,4%). Creixen destacadament les pernoctacions d'estrangers i descendixen les d'espanyols.
Interior	Increment (3,9%) de viatgers i de pernoctacions (10,4%). Creixement del grau d'ocupació per places (19%). Descens del nombre de places obertes. Increment del grau d'ocupació en cap de setmana	Disminució de viatgers (-4,3%) i creixement de pernoctacions (8,4%). Creixen les pernoctacions d'espanyols i especialment les d'estrangers.

	JULIOL	ACUMULAT GENER-JULIOL
PROVÍNCIA DE CASTELLÓ	<p>Increment de l'emissor valencià i descens del madrileny i del català. Destacat increment de l'emissor britànic, mentres que decreix el mercat francès.</p>	<p>Increment dels mercats madrileny, valencià i aragonés i descens del català. Lleuger increment de l'emissor francès i destacat increment dels emissors portugués i britànic</p>
Litoral	<p>Creixement de viatgers (3,7%) i de pernoctacions (0,3%). Decreixen les pernoctacions d'espanyols i creixen les d'estrangers. Decreix el grau d'ocupació per places (-0,2%) i també el del cap de setmana. Lleu increment del nombre de places obertes.</p>	<p>Creixement de viatgers (4,8%) i pernoctacions (1,8%). Decreixen les pernoctacions d'espanyols i s'incrementen de forma destacada les pernoctacions d'estrangers.</p>
Interior	<p>Descens de viatgers (-6,6%) i increment de pernoctacions (13,2%) Increment del grau d'ocupació per places i descens de places obertes. Creixement del grau d'ocupació en cap de setmana.</p>	<p>Creixement de viatgers (9,8%) i de pernoctacions (18%).</p>

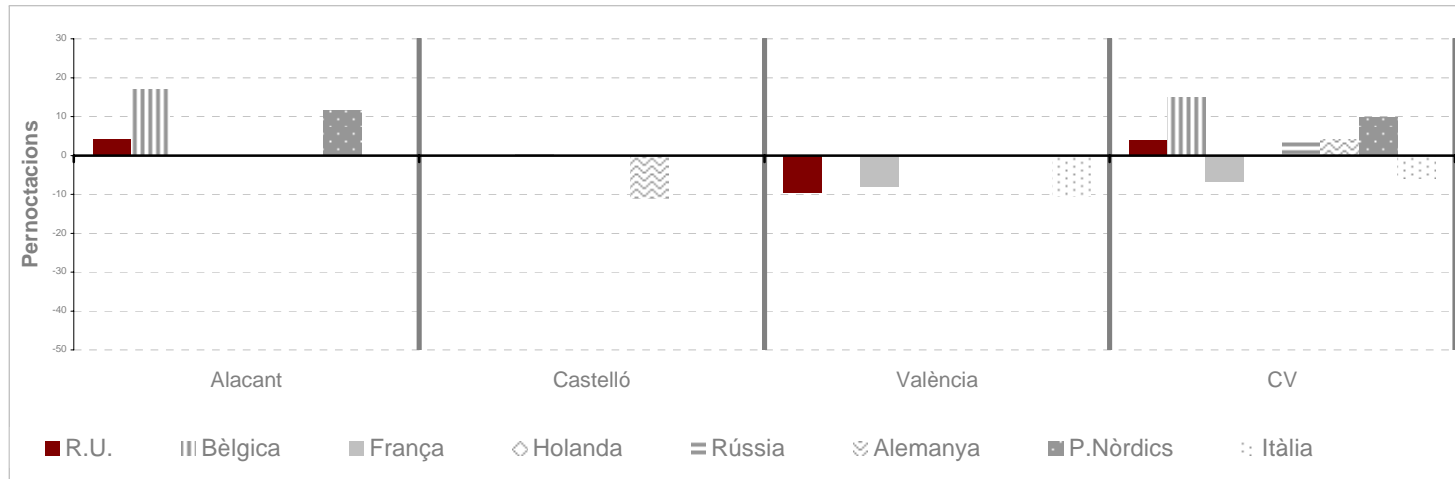
PROVÍNCIA DE VALÈNCIA	JULIOL	ACUMULAT GENER-JULIOL
	<p>Creixement de l'emissor valencià i lleuger descens del madrileny. Descens dels principals emissors i increment dels mercats suïss, nord-americà, belga i rus.</p>	<p>Marcat increment de l'emissor valencià i descens del madrileny. Descens dels principals emissors estrangers.</p>
València ciutat	<p>Creixement de viatgers (2,3%) i descens de pernoctacions (-2,2%). Creixen les pernoctacions d'estrangers i descendixen les d'espanyols. Descendix el grau d'ocupació per places, mentres que creix el nombre de places obertes. Descens del grau d'ocupació en cap de setmana.</p>	<p>Increment del nombre de viatgers (3,9%) i de pernoctacions (1,8%). Creixen les pernoctacions d'estrangers i descendixen les d'espanyols -encara que creix lleugerament el nombre de viatgers-.</p>
Litoral	<p>Increment de viatgers (0,8%) i de pernoctacions (0,6%). Decreixen les pernoctacions d'espanyols i creixen les d'estrangers. Decreix el grau d'ocupació per places i creix el nombre de places obertes. Descens del grau d'ocupació en cap de setmana.</p>	<p>Increment del nombre de viatgers (11,9%) i de pernoctacions (15,3%). Creixen les pernoctacions d'espanyols i les d'estrangers.</p>
Interior	<p>Descens de viatgers (-15,8%) i de pernoctacions (-10,1%). Increment de l'ocupació per places i descens del nombre de places obertes. Creixement del grau d'ocupació en cap de setmana</p>	<p>Descens del nombre de viatgers (-25,3%) i de pernoctacions (-21,7%). Decreixen les pernoctacions d'espanyols i especialment les d'estrangers.</p>

Evolució % acumulada pernотacions dels principals mercats nacionals segons província de destinació



Pernотacions Acumulat juliol	Alacant	% variació acumulat	Castelló	% variació acumulat	València	% variació acumulat	Comunitat Valenciana	% variació acumulat
Madrid	1.212.318	6,6	329.655	0,3	560.475	-3,0	2.102.447	2,9
Comunitat Valenciana	1.052.642	-8,5	335.777	3,1	462.289	12,3	1.850.708	-1,9
Catalunya	305.321	0,6	249.460	-1,7	234.586	0,5	789.365	-0,2
Castella - La Manxa	280.455	-4,7	60.913	-26,7	117.215	7,3	458.585	-5,8
Aragó			104.582	2,6	57.994	3,6	294.790	8,3
Andalusia					159.288	9,7	436.018	-14,8
País Basc	346.085	1,3	95.329	3,2	66.517	-1,9	507.932	1,2
Múrcia	97.266	-6,5					161.499	-9,3
Castella i Lleó	216.350	-9,4					472.095	-9,3

Volum i evolució % acumulada pernотacions dels principals mercats estrangers segons província de destinació



Pernотacions Acumulat juliol	% variació acumulat		% variació acumulat		% variació acumulat		Comunitat Valenciana	% variació acumulat
	Alacant	Castelló	València	Alacant	Castelló	València		
Regne Unit	2.451.331	4,1	34.587	39,8	107.737	-9,5	2.593.654	3,8
Bèlgica	324.492	17,0					394.887	15,1
Holanda	223.011	-3,8	14.649	-6,3	88.846	-9,1	326.505	-5,4
França	131.423	-9,5	82.521	0,4	113.685	-8,1	327.629	-6,7
Itàlia					209.856	-10,6	269.791	-5,9
P. Nòrdics	285.275	11,8					339.568	9,8
Alemanya			31.051	-11,1	99.082	-6,1	241.029	4,2
Rússia	110.724	8,0	13.811	-5,0			166.126	3,5
Portugal	145.431	42,6	39.196	264,4			219.047	45,6

Nombre de viatgers en establiments hotelers i evolució per zones

JULIOL 2014	VIATGERS TOTALS				VIATGERS ESPANYOLS				VIATGERS ESTRANGERS			
	Mensual	%var.	Acumulat	%	Mensual	% var.	Acumulat	%	Mensual	% var.	Acumulat	%
Benidorm	208.849	2,2	1.072.711	0,9	126.204	3,7	606.276	1,7	82.645	-0,2	466.435	-0,3
Litoral Alacant sense Benidorm	187.105	-2,5	926.572	4,2	121.355	0,7	562.177	0,2	65.750	-7,9	364.395	11,1
Total Litoral Alacant	395.954	-0,1	1.999.283	2,4	247.559	2,3	1.168.453	1,0	148.395	-3,8	830.830	4,4
Interior Alacant	16.945	3,9	89.270	-4,3	13.030	6,5	67.565	-8,6	3.915	-3,8	21.705	11,9
PROVÍNCIA ALACANT	412.899	0,1	2.088.553	2,1	260.589	2,45	1.236.018	0,4	152.310	-3,8	852.535	4,6
Litoral Castelló	127.574	3,7	493.990	4,8	108.235	4,8	401.410	4,5	19.339	-2,0	92.580	5,8
Interior Castelló	13.493	-6,6	68.263	9,8	12.217	-9,0	61.432	8,9	1.276	25,6	6.831	18,3
PROVÍNCIA CASTELLÓ	141.067	2,6	562.254	5,4	120.452	3,2	462.842	5,1	20.615	-0,6	99.411	6,6
València ciutat	154.206	2,3	924.273	3,9	75.684	3,7	473.773	0,8	78.522	1,0	450.500	7,3
Litoral València sense ciutat	62.214	0,8	302.410	11,9	53.042	-1,4	246.230	11,3	9.172	15,8	56.180	14,5
Interior València	50.222	-15,8	250.923	-25,3	35.164	-9,7	183.506	-14,5	15.058	-27,4	67.417	-44,4
PROVÍNCIA VALÈNCIA	266.642	-2,0	1.477.606	-1,2	163.890	-1,1	903.509	-0,3	102.752	-3,4	574.097	-2,7
COMUNITAT VALENCIANA	820.608	-0,2	4.128.416	1,3	544.932	1,5	2.602.372	0,98	275.676	-3,4	1.526.045	1,8

Nombre de pernoctacions en establiments hotelers i evolució per zones

JULIOL 2014	PERNOCTACIONS TOTALS				PERNOCTACIONS ESPANYOLS				PERNOCTACIONS ESTRANGERS			
	Mensual	%var.	Acumulat	%	Mensual	%var.	Acumulat	%	Mensual	%var.	Acumulat	%
Benidorm	1.199.037	-0,9	6.028.728	-1,2	657.565	3,9	3.059.916	-3,5	541.472	-6,1	2.968.812	1,3
Litoral Alacant sense Benidorm	604.314	-4,8	2.634.460	6,4	362.769	-8,6	1.371.486	-3,1	241.545	1,5	1.262.974	19,2
Total Litoral Alacant	1.803.351	-2,2	8.663.188	1,0	1.020.334	-0,9	4.431.402	-3,4	783.017	-3,9	4.231.786	6,1
Interior Alacant	36.998	10,4	194.345	8,4	25.756	20,5	123.589	1,9	11.242	-7,4	70.756	22,1
PROVÍNCIA ALACANT	1.840.349	-2,0	8.857.533	1,2	1.046.090	-0,45	4.554.991	-3,3	794.259	-4,0	4.302.542	6,3
Litoral Castelló	558.603	0,3	1.729.949	1,8	488.164	-1,8	1.399.321	-1,2	70.439	17,1	330.628	17,3
Interior Castelló	37.422	13,2	141.972	18,0	34.147	7,3	128.830	15,5	3.275	166,7	13.142	49,9
PROVÍNCIA CASTELLÓ	596.025	1,0	1.871.921	2,9	522.311	-1,2	1.528.151	0,0	73.714	20,1	343.770	18,3
València ciutat	331.303	-2,2	1.845.575	1,8	132.658	-5,5	795.144	-2,4	198.645	0,1	1.050.431	5,2
Litoral València sense ciutat	243.935	0,6	954.135	15,3	219.746	-1,1	828.522	16,1	24.189	18,6	125.613	10,3
Interior València	98.757	-10,1	496.070	-21,7	72.427	7,7	381.751	-7,7	26.330	-38,1	114.319	-48,2
PROVÍNCIA VALÈNCIA	673.995	-2,5	3.295.780	0,7	424.831	-1,2	2.005.417	3,3	249.164	-4,7	1.290.363	-3,2
COMUNITAT VALENCIANA	3.110.370	-1,5	4.128.416	1,3	1.993.232	-0,8	8.088.559	-1,10	1.117.138	-2,8	5.936.675	4,7

Places obertes i grau d'ocupació en establiments hotelers i evolució per zones

JULIOL 2014	Grau ocupació places	% variació	Places obertes	% variació	Grau ocupació habitacions	% variació	Grau ocupació cap de setmana	% variació
Benidorm	87,8	-1,1	41.130	0,4	84,1	-2,2	84,1	-2,2
Litoral Alacant sense Benidorm	68,4	-0,7	27.251	-2,5	68,3	0,4	68,3	0,4
Total Litoral Alacant	79,6	-0,8	68.381	-0,8	77,4	-1,0	77,4	-1,0
Interior Alacant	30,1	19,0	4.130	-1,2	31,7	20,1	31,7	20,1
PROVÍNCIA ALACANT	76,8	-0,6	72.511	-0,8	74,5	-0,7	74,5	-0,7
Litoral Castelló	73,8	-0,2	21.535	0,8	70,8	-2,7	70,8	-2,7
Interior Castelló	31,0	8,8	3.487	-7,9	31,1	6,5	31,1	6,5
PROVÍNCIA CASTELLÓ	68,4	1,8	25.022	-0,6	64,9	-1,0	64,9	-1,0
València ciutat	59,1	-4,6	17.725	2,8	67,7	-1,5	67,7	-1,5
Litoral València sense ciutat	70,7	-2,8	10.610	3,4	64,8	-12,0	64,8	-12,0
Interior València	35,6	2,3	8.638	-17,7	39,4	3,7	39,4	3,7
PROVÍNCIA VALÈNCIA	57,2	-0,1	36.973	-2,7	60,0	-1,6	60,0	-1,6
COMUNITAT VALENCIANA	69,9	0,1	134.506	-1,3	68,8	-0,9	68,8	-0,9