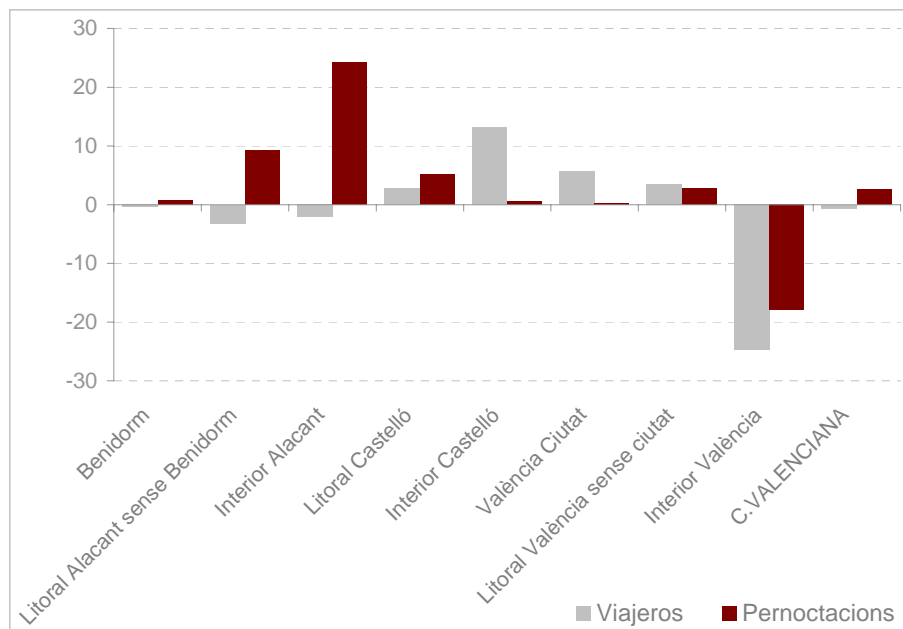


ENQUESTA D'OCUPACIÓ HOTELERA PER ZONES TURÍSTIQUES COMUNITAT VALENCIANA. JUNY 2014

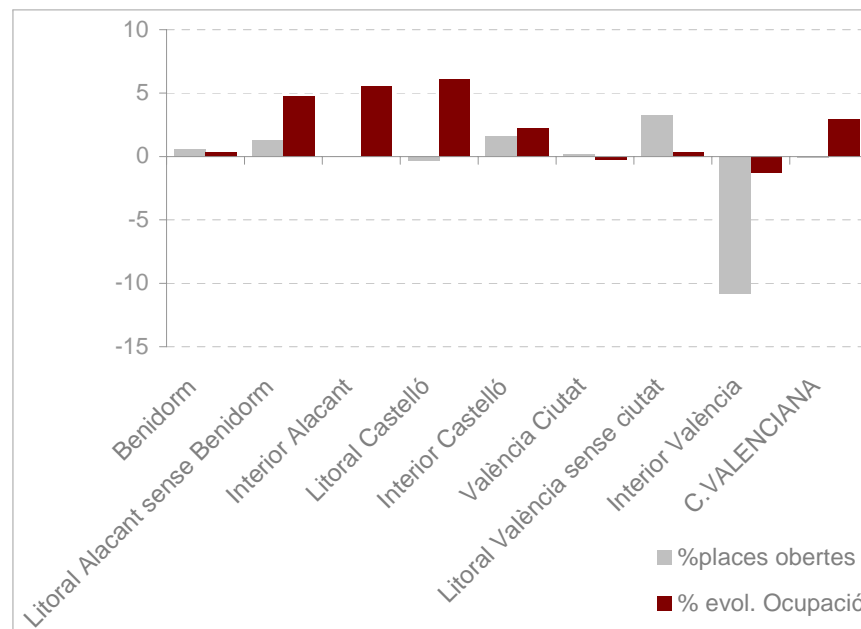
Font: elaborat per l'Àrea de Foment de la Competitivitat Turística (Agència Valenciana del Turisme) a partir de l'enquesta EOH de l'INE

JUNY

Evolució % de viatgers i pernoctacions

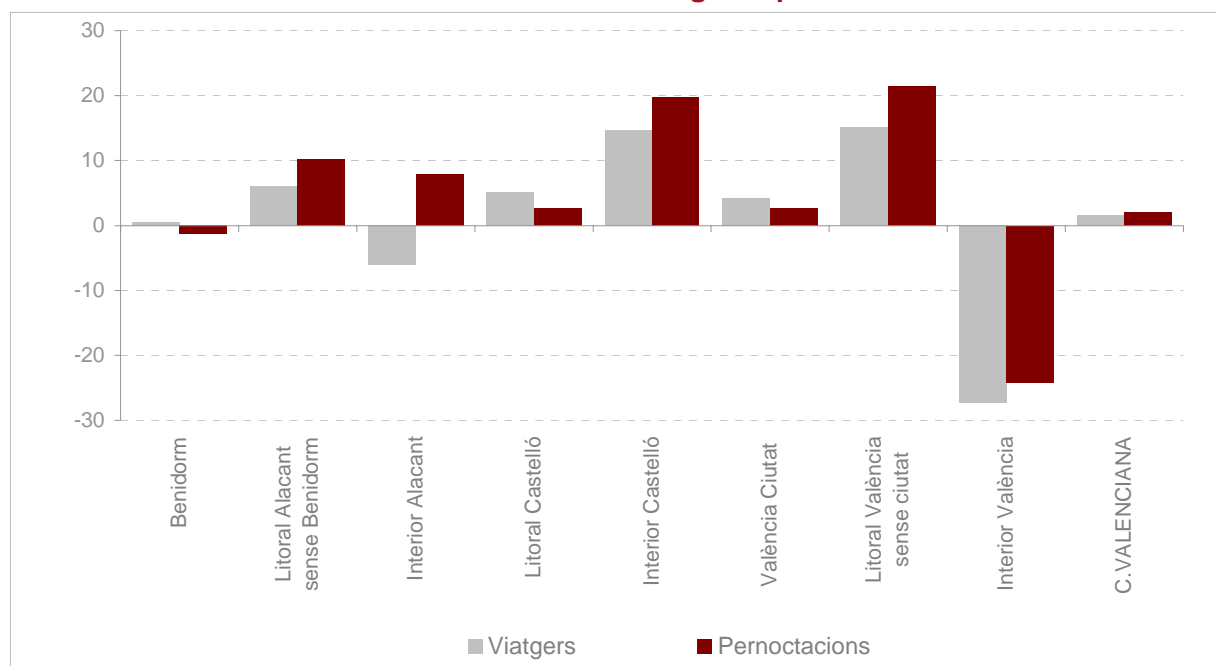


Evolució % de les places i l'ocupació



ACUMULAT GENER-JUNY

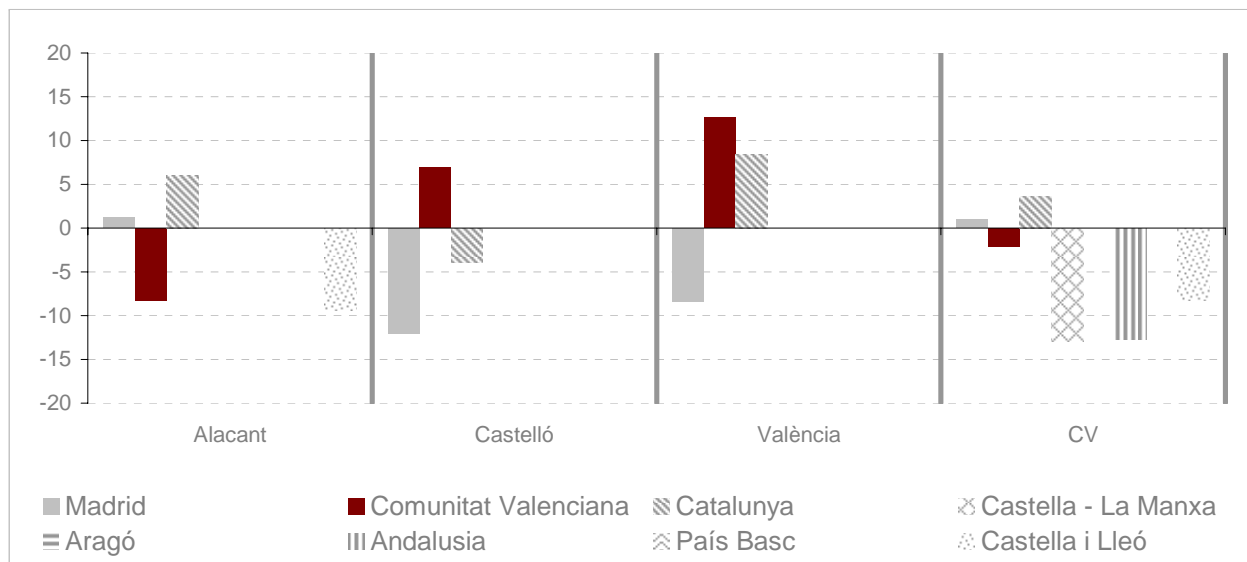
Evolució % acumulada de viatgers i pernoctacions



PROVÍNCIA	JUNY	ACUMULAT GENER-JUNY
D'ALACANT	Descens de l' emissor valencià i increment del madrileny . Increment de l'emissor britànic i del belga .	Descens de l' emissor valencià i creixement del madrileny . Creixement dels emissors britànic i belga , a més, destaca l'evolució del mercat portugués .
Benidorm	Descens de viatgers i increment de pernoctacions . Creixen les pernoctacions d'estrangers i descendixen les d'espanyols. Creix el grau d'ocupació per places i el nombre de places obertes . Descens del grau d'ocupació en cap de setmana .	Creixement de viatgers i disminució de pernoctacions . Creixen les pernoctacions d'estrangers i descendixen les d'espanyols.
Litoral d'Alacant sense Benidorm	Descens de viatgers i increment de pernoctacions . Creixen les pernoctacions tant d'espanyols com d'estrangers. Augment del grau d'ocupació per places i del nombre de places obertes . Increment del grau d'ocupació en cap de setmana	Increment de viatgers i pernoctacions . Creixen les pernoctacions d'estrangers i descendixen les d'espanyols.
Interior	Descens de viatgers i increment de pernoctacions . Creixement del grau d'ocupació per places. El nombre de places obertes es va mantindre igual que l'any anterior. Descens del grau d'ocupació en cap de setmana .	Disminució de viatgers i creixement de pernoctacions . Creixen les pernoctacions d'estrangers i descendixen les d'espanyols.
PROVÍNCIA DE CASTELLÓ	Descens de l' emissor valencià i increment del madrileny i del català . Descens de l' emissor francès i creixement de l' alemany .	Lleu descens de l' emissor català i creixement del madrileny i valencià . Increment de l' emissor francès i descens de l' alemany .
Litoral	Creixement de viatgers i de pernoctacions . Creixen tant les pernoctacions d'estrangers com d'espanyols. Creix el grau d'ocupació per places i també el del cap de setmana . Lleu descens del nombre de places obertes .	Creixement de viatgers i pernoctacions . Decreixen les pernoctacions d'espanyols i creixen les d'estrangers.
Interior	Creixement de viatgers i pernoctacions . Increment del grau d'ocupació per places i del nombre de places obertes . Creixement del grau d'ocupació en cap de setmana .	Creixement de viatgers i de pernoctacions . Creixen tant les pernoctacions d'espanyols, com les d'estrangers.

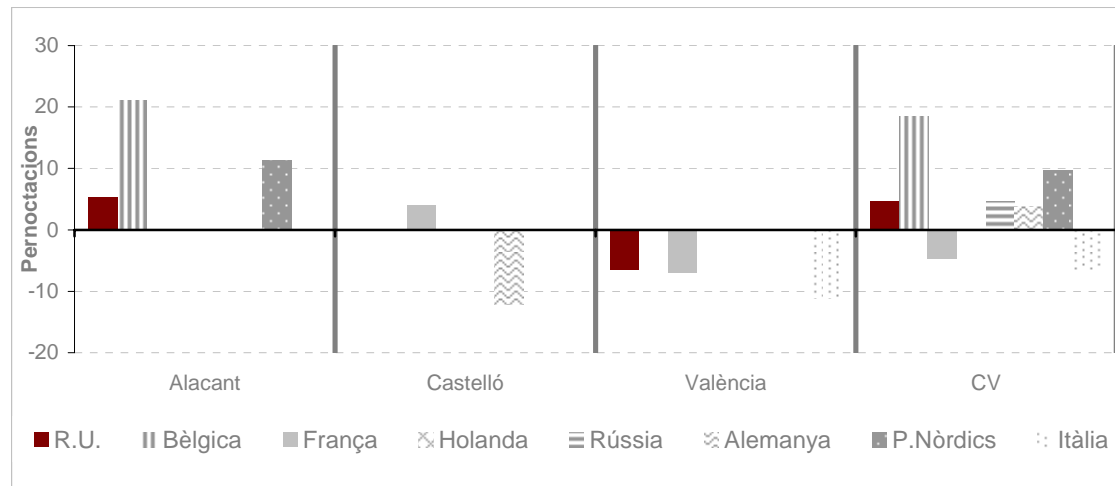
PROVÍNCIA DE VALÈNCIA	JUNY	ACUMULAT GENER-JUNY
	Creixement de l' emissor valencià i del madrileny . Descens dels emissors britànic, italià i francès .	Marcat increment de l' emissor valencià i descens del madrileny . Descens de l' emissor italià i francès .
València ciutat	Creixement de viatgers i pernoctacions . Creixen les pernoctacions d' estrangers i descendixen les d' espanyols . Descendix el grau d'ocupació per places, mentres que creix el nombre de places obertes . Descens del grau d'ocupació en cap de setmana .	Increment del nombre de viatgers i de pernoctacions . Creixen les pernoctacions d' estrangers i descendixen les d' espanyols .
Litoral	Increment de viatgers i de pernoctacions . Creixen les pernoctacions d' espanyols i disminuïxen les d' estrangers . Creix el grau d'ocupació per places i el nombre de places obertes . Descens del grau d'ocupació en cap de setmana .	Increment del nombre de viatgers i de pernoctacions . Creixen les pernoctacions d' estrangers i descendixen les d' espanyols .
Interior	Descens de viatgers i de pernoctacions . Disminució de l'ocupació per places i del nombre de places obertes . Creixement del grau d'ocupació en cap de setmana	Descens del nombre de viatgers i del de pernoctacions . Decreixen tant les pernoctacions d' espanyols com les d' estrangers .

Evolució % acumulada pernотacions dels principals mercats nacionals segons província de destinació



Pernотacions Acumulat juny	Alacant	% variació acumulat	Castelló	% variació acumulat	València	% variació acumulat	Comunitat Valenciana	% variació acumulat
Madrid	822.754	1,2	180.326	-12,1	401.248	-8,4	1.404.328	0,9
Comunitat Valenciana	852.525	-8,2	247.349	7,0	381.188	12,6	1.481.063	-2,1
Catalunya	276.345	6,1	194.826	-3,9	207.524	8,5	678.693	3,7
Castella - La Manxa	165.699	-20,6	27.955	-47,1	72.863	-9,4	266.518	-12,9
Aragó	(--)	(--)	58.932	1,9	42.148	0,4	215.406	13,6
Andalusia	(--)	(--)	(--)	(--)	138.004	15,3	357.010	-12,7
País Basc	303.928	5,2	63.416	4,2	57.298	14,8	424.643	2,4
Múrcia	77.600	-3,8	(--)	(--)	(--)	(--)	132.422	-7,4
Castella i Lleó	216.350	-9,4	(--)	(--)	(--)	(--)	323.991	-8,3

Volum i evolució % acumulada pernотacions dels principals mercats estrangers segons província de destinació



Pernотacions Acumulat juny	Alacant	% variació acumulat	Castelló	% variació acumulat	València	% variació acumulat	Comunitat Valenciana	% variació acumulat
Regne Unit	2.047.614	5,2	10.340	-6,5	88.576	-6,5	2.146.530	4,6
Bèlgica	286.259	21,1	(--)	(--)	(--)	(--)	340.302	18,4
Holanda	199.541	-1,7	12.092	-7,6	73.275	-4,7	284.907	-2,8
França	100.094	-7,8	69.608	3,9	90.059	-6,9	259.761	-4,6
Itàlia	(--)	(--)	(--)	(--)	165.868	-11,1	209.784	-6,4
P. Nòrdics	215.812	11,4	(--)	(--)	(--)	(--)	254.936	9,7
Alemanya	(--)	(--)	28.311	-12,2	85.500	-5,5	206.228	3,9
Rússia	74.616	12,4	9.528	-9,6	(--)	(--)	115.646	4,6
Portugal	91.618	130,2	37.941	297,7	(--)	(--)	158.344	95,4

Nombre de viatgers en establiments hotelers i evolució per zones

JUNY 2014	VIATGERS TOTALS				VIATGERS ESPANYOLS				VIATGERS ESTRANGERS			
	Mensual	%var.	Acumulat	%	Mensual	% var.	Acumulat	%	Mensual	% var.	Acumulat	%
Benidorm	182.742	-0,4	863.862	0,5	92.376	-0,5	480.072	1,2	90.366	-0,3	383.790	-0,3
Litoral Alacant sense Benidorm	163.510	-3,2	739.467	6,1	101.673	-4,0	440.822	0,1	61.837	-1,8	298.645	16,4
Total Litoral Alacant	346.252	-1,7	1.603.329	3,0	194.049	-2,4	920.894	0,7	152.203	-0,9	682.435	6,4
Interior Alacant	14.619	-2,1	72.325	-6,1	10.258	-18,1	54.535	-11,6	4.361	80,9	17.790	16,1
PROVÍNCIA ALACANT	360.871	-1,8	1.675.654	2,6	204.307	-3,30	975.429	-0,1	156.564	0,4	700.225	6,6
Litoral Castelló	101.558	2,7	366.416	5,2	86.898	4,8	293.175	4,5	14.660	-8,1	73.241	8,1
Interior Castelló	10.570	13,1	54.770	14,7	9.726	22,4	49.215	14,5	844	-39,6	5.555	16,7
PROVÍNCIA CASTELLÓ	112.128	3,6	421.187	6,3	96.624	6,3	342.390	5,8	15.504	-10,6	78.796	8,7
València ciutat	149.570	5,7	770.067	4,2	72.773	-1,7	398.089	0,3	76.797	13,8	371.978	8,7
Litoral València sense ciutat	59.103	3,6	240.196	15,1	51.309	7,0	193.188	15,4	7.794	-14,2	47.008	14,3
Interior València	38.231	-24,7	200.701	-27,4	30.603	-3,6	148.342	-15,6	7.628	-59,9	52.359	-47,9
PROVÍNCIA VALÈNCIA	246.904	-1,0	1.210.964	-1,1	154.685	0,6	739.619	-0,1	92.219	-3,5	471.345	-2,6
COMUNITAT VALENCIANA	719.903	-0,7	3.307.808	1,7	455.616	-0,1	2.057.440	0,83	264.287	-1,7	1.250.369	3,1

Nombre de pernoctacions en establiments hotelers i evolució per zones

JUNY 2014	PERNOCTACIONS TOTALS				PERNOCTACIONS ESPANYOLS				PERNOCTACIONS ESTRANGERS			
	Mensual	%var.	Acumulat	%	Mensual	%var.	Acumulat	%	Mensual	%var.	Acumulat	%
Benidorm	1.075.182	0,7	4.829.691	-1,3	484.916	-4,0	2.402.351	-5,4	590.266	4,9	2.427.340	3,1
Litoral Alacant sense Benidorm	490.904	9,3	2.030.146	10,3	242.907	6,5	1.008.717	-1,0	247.997	12,2	1.021.429	24,3
Total Litoral Alacant	1.566.086	3,3	6.859.837	1,9	727.823	-0,7	3.411.068	-4,1	838.263	7,0	3.448.769	8,6
Interior Alacant	31.936	24,3	157.347	8,0	19.211	0,4	97.833	-2,1	12.725	94,2	59.514	29,9
PROVÍNCIA ALACANT	1.598.022	3,6	7.017.184	2,0	747.034	-0,68	3.508.901	-4,1	850.988	7,7	3.508.283	8,9
Litoral Castelló	380.449	5,2	1.171.346	2,6	313.459	4,2	911.157	-0,9	66.990	10,4	260.189	17,4
Interior Castelló	21.375	0,6	104.550	19,8	19.994	2,8	94.683	18,8	1.381	-23,5	9.867	30,8
PROVÍNCIA CASTELLÓ	401.824	5,0	1.275.896	3,8	333.453	4,1	1.005.840	0,6	68.371	9,5	270.056	17,8
València ciutat	294.224	0,2	1.514.272	2,7	120.502	-7,6	662.486	-1,8	173.722	6,5	851.786	6,5
Litoral València sense ciutat	185.759	2,7	710.200	21,5	162.367	4,9	608.776	23,9	23.392	-10,3	101.424	8,4
Interior València	76.091	-17,9	397.313	-24,2	66.039	15,9	309.324	-10,6	10.052	-71,9	87.989	-50,5
PROVÍNCIA VALÈNCIA	556.074	-2,0	2.621.785	1,5	348.908	2,0	1.580.586	4,5	207.166	-7,9	1.041.199	-2,8
COMUNITAT VALENCIANA	2.555.921	2,6	10.914.864	2,1	1.429.396	1,0	6.095.327	-1,20	1.126.525	4,5	4.819.537	6,6

Places obertes i grau d'ocupació en establiments hotelers i evolució per zones

JUNY 2014	Grau ocupació places	% variació	Places obertes	% variació	Grau ocupació habitacions	% variació	Grau ocupació cap de setmana	% variació
Benidorm	84,4	0,3	40.988	0,6	85,1	-1,6	88,9	-1,4
Litoral Alacant sense Benidorm	59,3	4,8	27.164	1,3	64,5	10,8	73,0	7,7
Total Litoral Alacant	74,4	2,8	68.152	0,8	76,8	3,6	82,5	2,3
Interior Alacant	22,8	5,6	4.110	0,0	28,6	7,5	34,1	-6,8
PROVÍNCIA ALACANT	71,7	3,2	72.262	0,8	74,0	3,9	80,1	2,4
Litoral Castelló	60,6	6,1	20.101	-0,3	58,7	3,8	70,1	7,1
Interior Castelló	22,6	2,3	3.169	1,6	25,4	2,0	33,7	8,0
PROVÍNCIA CASTELLÓ	55,5	5,7	23.270	-0,1	53,8	3,3	65,2	6,9
València ciutat	56,0	-0,2	17.288	0,2	68,3	6,4	68,3	-1,2
Litoral València sense ciutat	57,9	0,4	10.509	3,2	57,5	5,0	65,9	-3,9
Interior València	30,2	-1,3	8.973	-10,8	37,0	0,5	35,5	10,9
PROVÍNCIA VALÈNCIA	49,8	0,0	36.770	-1,9	57,1	4,8	59,6	0,7
COMUNITAT VALENCIANA	62,7	3,0	132.302	-0,1	65,9	4,3	71,8	2,9