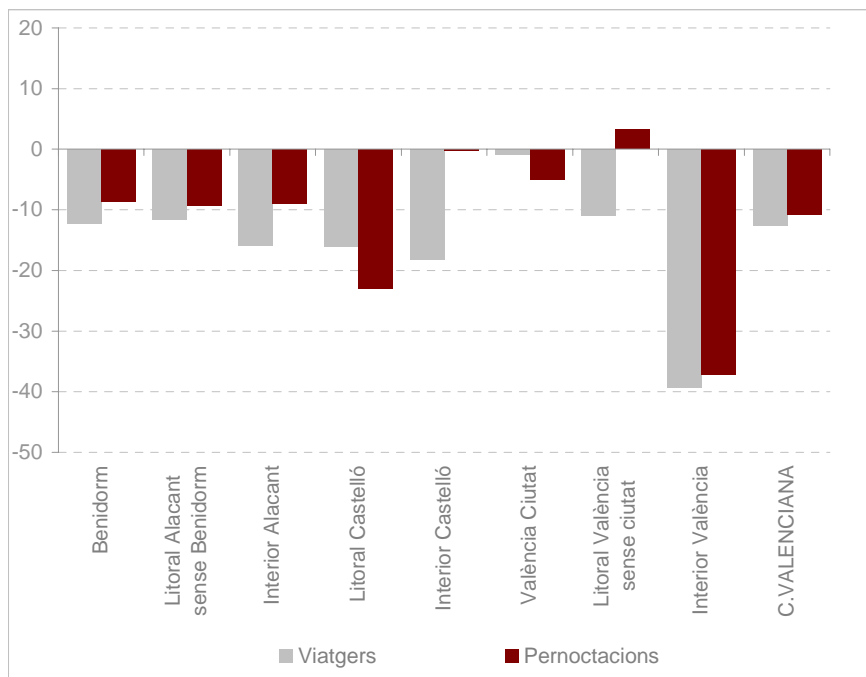


ENQUESTA D'OCUPACIÓ HOTELERA PER ZONES TURÍSTIQUES COMUNITAT VALENCIANA. MARÇ 2014

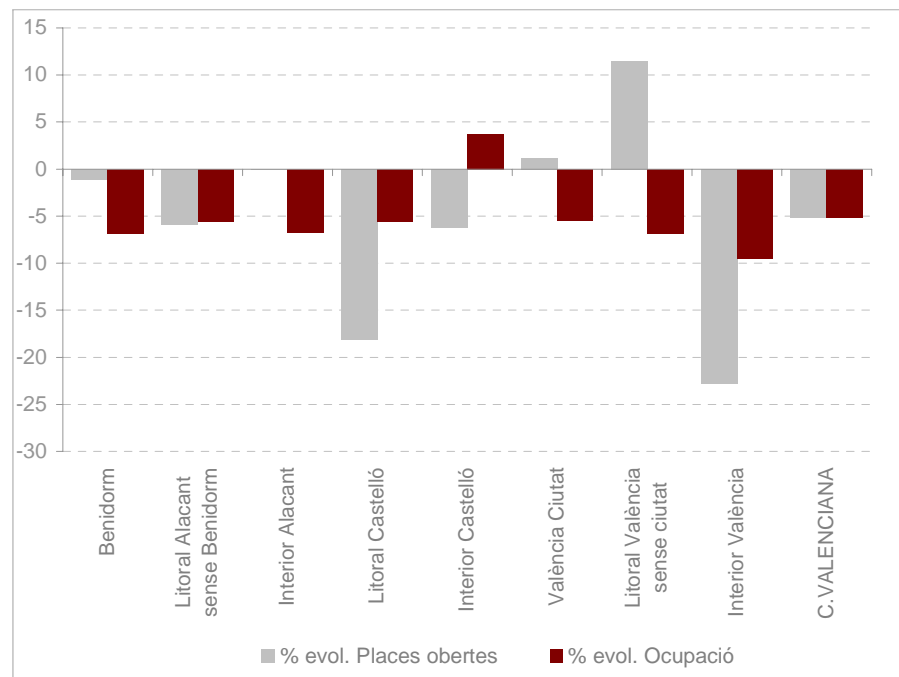
Font: elaborat per l'Àrea de Foment de la Competitivitat Turística (Agència Valenciana del Turisme) a partir de l'enquesta EOH de l'INE

MARÇ

Evolució % de viatgers i pernoctacions

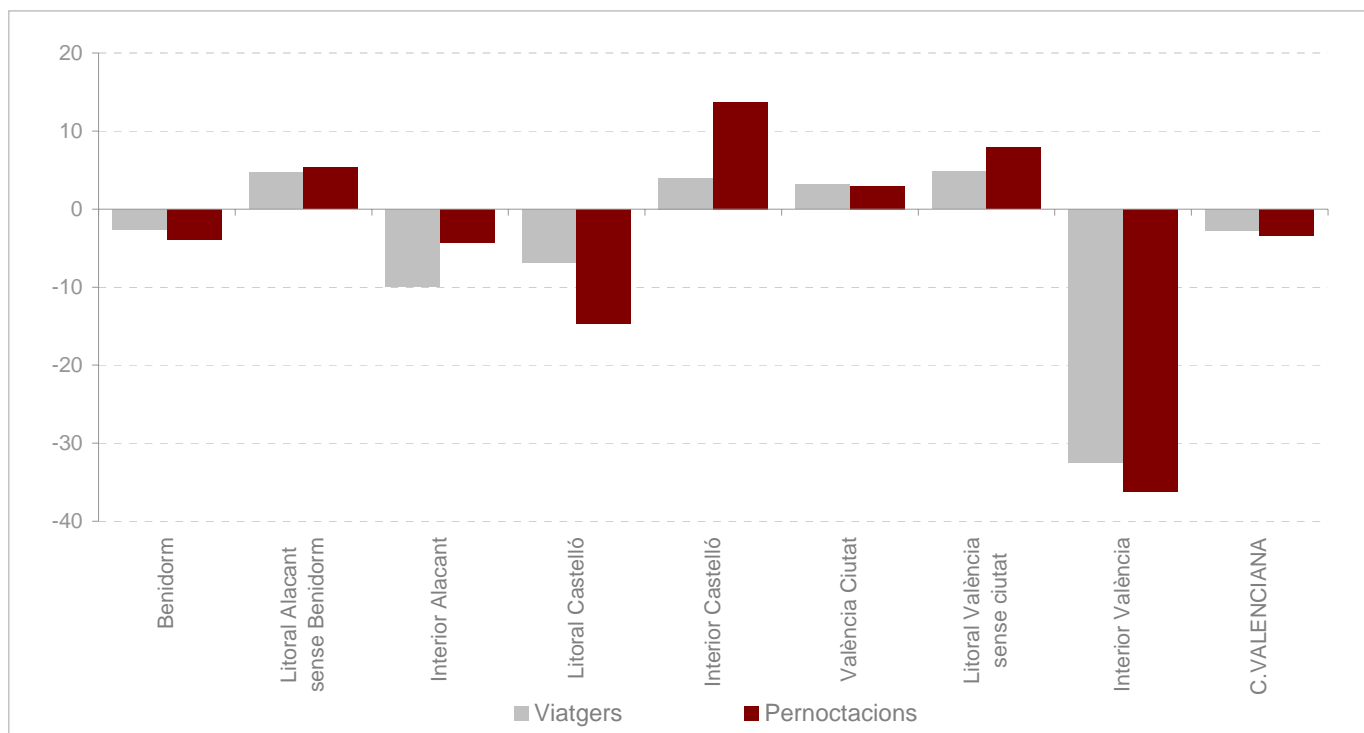


Evolució % de les places i l'ocupació



ACUMULAT GENER-MARÇ

Evolució % acumulada de viatgers i pernoctacions



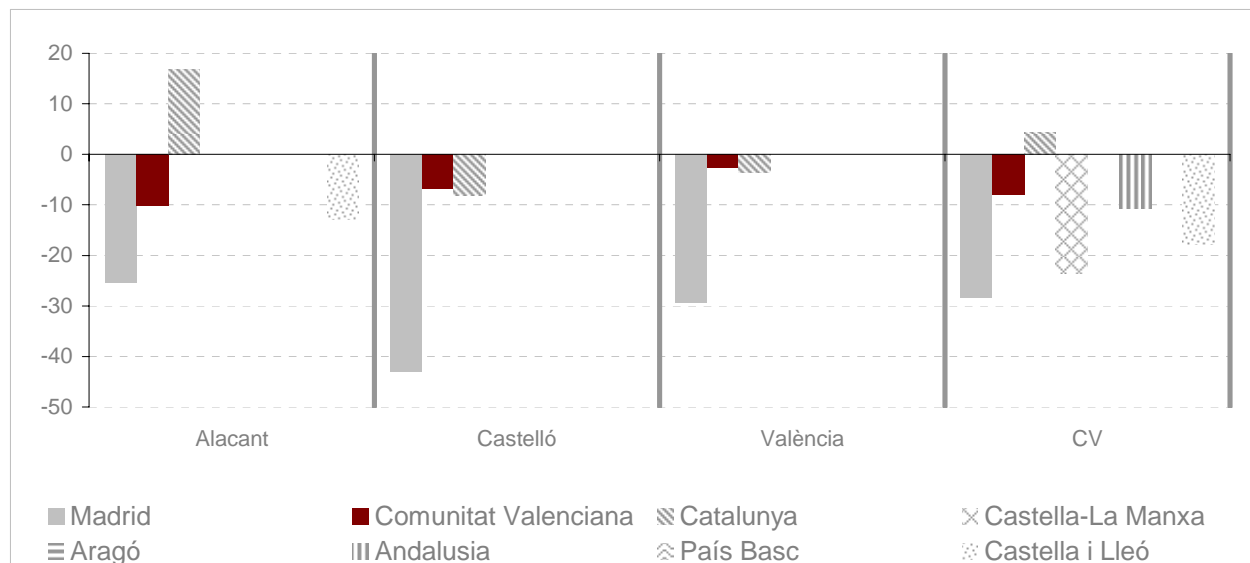
PROVÍNCIA D'ALACANT	MARZO*	ACUMULADO ENERO-MARZO**
Benidorm	Descens de l'emissor valencià i del madrileny . Creixement dels emissors britànic i belga .	Descens de l'emissor valencià i del madrileny . Creixement dels emissors britànic i belga .
Benidorm	Descens de viatgers i de pernoctacions . Creixen les pernoctacions d'estrangers i descendixen les d'espanyols . Descens del grau d'ocupació per places i del nombre de places obertes . Disminució del grau d'ocupació en cap de setmana .	Disminució de viatgers i de pernoctacions . Creixen les pernoctacions de estrangers i descendixen les d'espanyols .
Litoral d'Alacant sense Benidorm	Descens de viatgers i pernoctacions . Creixen les pernoctacions d'estrangers , mentres que disminuïxen les d'espanyols . Disminució del grau d'ocupació per places i del nombre de places obertes . Descens del grau d'ocupació en cap de setmana	Increment de viatgers i pernoctacions Creixen les pernoctacions d'estrangers i descendixen les d'espanyols .
Interior	Descens de viatgers i de pernoctacions . Descens del grau d'ocupació per places i lleu disminució del nombre de places obertes . Increment del grau d'ocupació en cap de setmana .	Disminució de viatgers i pernoctacions . Creixen les pernoctacions d'estrangers i descendixen les d'espanyols .
PROVÍNCIA DE CASTELLÓ	Descens de l'emissor valencià, madrileny i català . Creixement de l'emissor francès i descens de l'alemany .	Descens dels emissors valencià, madrileny i català . Increment de l'emissor francès i descens de l'alemany .
Litoral	Disminució de viatgers i de pernoctacions Baixen tant les pernoctacions d'estrangers com d'espanyols . Disminuïx el grau d'ocupació per places i també baixa el del cap de setmana . Disminució del nombre de places obertes	Disminució de viatgers i pernoctacions . Decreixen tant les pernoctacions d'espanyols , com les d'estrangers .
Interior	Disminució de viatgers i pernoctacions . Increment del grau d'ocupació per places i descens del nombre de places obertes . Descens del grau d'ocupació en cap de setmana .	Increment del nombre de viatgers i del de pernoctacions . Creixen tant les pernoctacions d'espanyols , com les d'estrangers .

	MARÇ	ACUMULAT GENER-MARÇ
PROVÍNCIA DE VALÈNCIA	Descens de l'emissor valencià i del madrileny. Creixement dels emissors britànic, italià i francès.	Descens de l'emissor valencià i del madrileny. Creixement de l'emissor italià i francès.
València ciutat	Disminució de viatgers i pernoctacions. Creixen les pernoctacions d'estrangers i descendixen les d'espanyols. Disminuïx el grau d'ocupació per places, mentres que creix el nombre de places obertes. Disminució del grau d'ocupació en cap de setmana.	Increment del nombre de viatgers i de pernoctacions. Creixen les pernoctacions d'estrangers i descendixen les d'espanyols.
Litoral	Disminució de viatgers i increment de pernoctacions. Creixen les pernoctacions d'espanyols i decreixen les d'estrangers. Disminuïx el grau d'ocupació per places, mentres que creix el nombre de places obertes. Descens del grau d'ocupació en cap de setmana.	Increment del nombre de viatgers i del de pernoctacions. Creixen les pernoctacions d'espanyols i descendixen les d'estrangers.
Interior	Descens del nombre de viatgers i de pernoctacions. Disminució de l'ocupació per places i del nombre de places obertes. Descens del grau d'ocupació en cap de setmana.	Decreixement del nombre de viatgers i del de pernoctacions. Descendixen tant les pernoctacions d'espanyols com les d'estrangers.

*L'efecte “**calendari Setmana Santa**” (celebració de la dita festivitat al març en 2013 i a l'abril en 2014) influïx en l'evolució de les dades del mes de març.

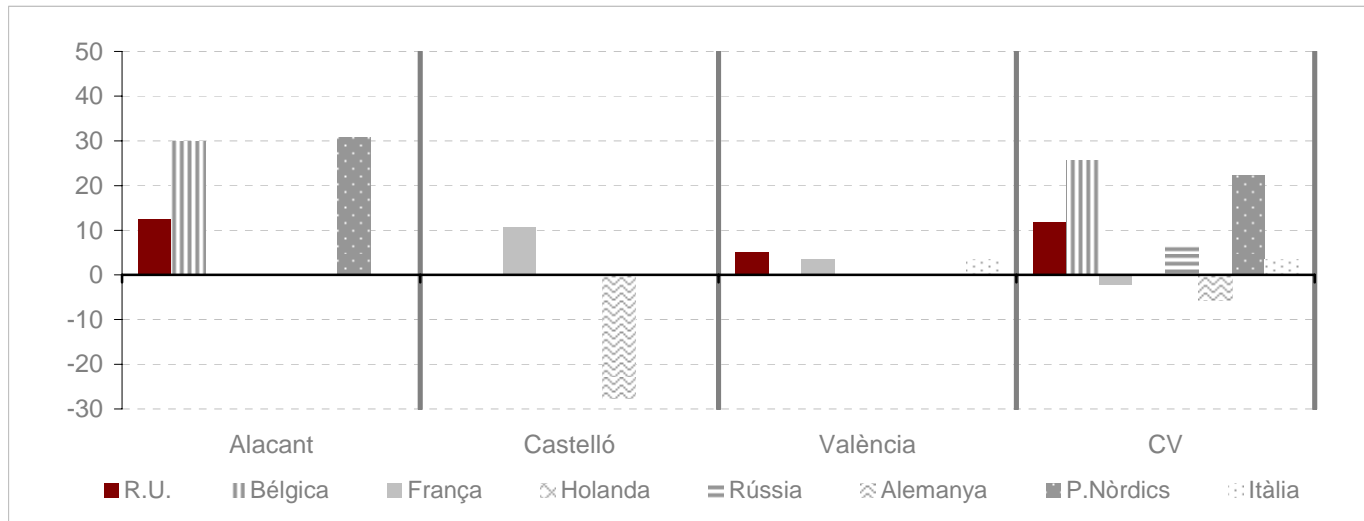
L'acumulat del mes d'abril eliminarà l'efecte calendari **Setmana Santa.

Evolució % acumulada pernотacions dels principals mercats nacionals segons província de destinació



Pernотacions acumulat març	% variació acumulat		% variació acumulat		% variació acumulat		Comunitat Valenciana	% variació acumulat
	Alacant	Castelló	Castelló	València	València			
Madrid	252.953	-25,4	31.004	-43,1	120.821	-29,3	404.777	-28,3
Comunitat Valenciana	371.210	-10,1	74.842	-6,8	152.057	-2,7	598.109	-7,9
Catalunya	160.617	16,8	67.601	-8,1	96.159	-3,5	324.376	4,4
Castella-La Manxa	45.594	-30,8	3.849	-36,7	21.994	2,7	71.438	-23,5
Aragó	(--)	(--)	9.220	-36,5	14.823	-17,8	80.278	13,3
Andalusia	(--)	(--)	(--)	(--)	58.829	6,8	160.177	-10,6
País Basc	85.521	-7,1	7.666	-55,7	22.889	6,2	116.077	-11,3
Múrcia	39.149	-3,1	(--)	(--)	(--)	(--)	65.942	2,1
Castella i Lleó	73.135	-12,9	(--)	(--)	(--)	(--)	93.804	-17,7

Evolució % acumulada pernотacions dels principals mercats estrangers segons província de destinació



Pernотacions acumulat març	Alacant	% variació acumulat	Castelló	% variació acumulat	València	% variació acumulat	Comunitat Valenciana	% variació acumulat
Regne Unit	725.963	12,5	3.000	-38,4	32.975	5,0	761.938	11,8
Bèlgica	146.559	30,0	--	--	--	--	163.082	25,6
Holanda	86.691	1,4	1.091	-39,4	25.624	9,8	113.405	2,5
França	35.298	-12,9	17.994	10,6	42.201	3,4	95.492	-2,2
Itàlia	--	--	--	--	69.259	3,5	85.155	3,6
P. Nòrdics	80.822	30,7	--	--	--	--	95.396	22,2
Alemanya	--	--	4.586	-27,5	35.148	-14,1	73.089	-5,7
Rússia	17.137	5,6	2.606	152,3	--	--	28.246	6,9
Portugal	9.064	90,7	--	--	--	--	24.113	17,9

Nombre de viatgers en establiments hotelers i evolució per zones

MARÇ 2014	VIATGERS TOTALS				VIATGERS ESPANYOLS				VIATGERS ESTRANGERS			
	Mensual	%var.	Acumulat	%	Mensual	% var.	Acumulat	%	Mensual	% var.	Acumulat	%
Benidorm	130.813	-12,3	323.063	-2,6	73.965	-25,1	198.275	-8,5	56.848	12,8	124.788	8,3
Litoral Alacant sense Benidorm	105.484	-11,7	284.396	4,7	62.632	-22,5	172.167	-6,2	42.852	11,0	112.229	27,5
Total Litoral Alacant	236.297	-12,0	607.459	0,7	136.597	-24,0	370.442	-7,5	99.700	12,0	237.017	16,6
Interior Alacant	10.906	-15,9	32.127	-9,9	8.315	-15,1	25.104	-11,8	2.591	-18,2	7.023	-2,7
PROVÍNCIA ALACANT	247.203	-12,2	639.586	0,1	144.912	-23,49	395.546	-7,7	102.291	11,0	244.040	16,0
Litoral Castelló	53.025	-16,1	107.460	-6,8	43.378	-18,5	86.592	-8,9	9.647	-3,8	20.868	3,1
Interior Castelló	9.019	-18,2	22.850	4,0	8.007	-24,7	20.447	-0,7	1.012	158,2	2.403	73,8
PROVÍNCIA CASTELLÓ	62.044	-16,4	130.311	-5,1	51.385	-19,5	107.039	-7,5	10.659	2,3	23.271	7,6
València ciutat	140.143	-0,9	330.034	3,2	77.525	-8,0	185.850	-1,3	62.618	9,6	144.184	9,6
Litoral València sense ciutat	35.407	-10,9	82.724	4,8	25.813	-14,8	61.255	0,4	9.594	1,5	21.469	20,0
Interior València	35.905	-39,3	88.598	-32,6	26.849	-31,1	62.402	-23,3	9.056	-55,1	26.196	-47,7
PROVÍNCIA VALÈNCIA	211.455	-12,0	501.356	-5,4	130.187	-15,2	309.507	-6,4	81.268	-6,3	191.849	-3,8
COMUNITAT VALENCIANA	520.702	-12,7	1.271.254	-2,7	326.484	-19,7	812.093	-7,18	194.218	2,6	459.162	6,4

Nombre de pernoctacions en establiments hotelers i evolució per zones

MARÇ	PERNOCTACIONS TOTALS				PERNOCTACIONS ESPANYOLS				PERNOCTACIONS ESTRANGERS			
2014	Mensual	%var.	Acumulat	%	Mensual	%var.	Acumulat	%	Mensual	%var.	Acumulat	%
Benidorm	740.693	-8,7	1.834.418	-3,9	377.549	-21,1	954.606	-12,0	363.144	9,0	879.812	6,8
Litoral Alacant sense Benidorm	297.775	-9,3	725.341	5,4	155.795	-26,4	365.836	-12,7	141.980	21,9	359.505	33,4
Total Litoral Alacant	1.038.468	-8,9	2.559.759	-1,5	533.344	-22,7	1.320.442	-12,2	505.124	12,3	1.239.317	13,3
Interior Alacant	24.326	-8,9	65.172	-4,3	14.796	-9,6	43.038	-8,3	9.530	-7,9	22.134	4,5
PROVÍNCIA ALACANT	1.062.794	-8,9	2.624.931	-1,5	548.140	-22,38	1.363.480	-12,1	514.654	11,9	1.261.451	13,2
Litoral Castelló	158.267	-22,9	288.519	-14,7	131.432	-23,2	233.371	-15,9	26.835	-21,5	55.148	-9,4
Interior Castelló	18.765	-0,2	39.807	13,7	16.648	-7,1	35.179	8,7	2.117	138,9	4.628	76,0
PROVÍNCIA CASTELLÓ	177.032	-21,0	328.326	-12,0	148.080	-21,7	268.550	-13,3	28.952	-17,5	59.776	-5,9
València ciutat	266.009	-4,9	639.934	2,9	125.757	-18,9	301.624	-5,6	140.252	12,6	338.310	11,9
Litoral València sense ciutat	119.363	3,3	229.367	7,9	100.729	7,7	192.135	10,9	18.634	-15,5	37.232	-5,5
Interior València	74.989	-37,2	154.460	-36,3	60.158	-31,4	113.581	-30,8	14.831	-53,2	40.879	-47,8
PROVÍNCIA VALÈNCIA	460.361	-10,6	1.023.761	-4,9	286.644	-14,8	607.340	-7,5	173.717	-2,6	416.421	-0,9
COMUNITAT VALENCIANA	1.700.186	-10,8	3.977.017	-3,4	982.863	-20,2	2.239.369	-11,05	717.323	6,5	1.737.648	8,7

Places obertes y grau d'ocupació en establiments hotelers i evolució per zones

Març 2014	Grau ocupació places	% variació	Places obertes	% variació	Grau ocupació habitacions	% variació	Grau ocupació Cap de setmana	% variació
Benidorm	63,6	-6,9	37.377	-1,2	64,7	-4,3	68,7	-8,4
Litoral Alacant sense Benidorm	40,3	-5,6	24.186	-6,0	45,8	-1,7	44,5	-11,4
Total Litoral Alacant	54,1	-5,1	61.563	-3,1	56,9	-2,3	58,8	-8,3
Interior Alacant	19,2	-6,8	4.136	-0,1	22,1	-6,4	22,8	8,1
PROVÍNCIA ALACANT	51,9	-5,3	65.699	-2,9	54,6	-2,5	56,5	-8,3
Litoral Castelló	40,1	-5,7	12.679	-18,2	45,8	8,4	50,7	-10,9
Interior Castelló	22,2	3,7	2.764	-6,2	26,3	18,5	32,0	-7,0
PROVÍNCIA CASTELLÓ	36,8	-5,6	15.443	-16,3	42,0	8,8	47,3	-11,1
València ciutat	49,0	-5,5	17.377	1,2	57,5	-0,7	55,0	-11,8
Litoral València sense ciutat	43,7	-6,9	8.757	11,5	46,5	-8,2	43,8	-27,3
Interior València	32,5	-9,5	8.123	-22,8	38,6	-7,2	32,6	-24,9
PROVINCIA VALÈNCIA	43,1	-6,5	34.257	-3,6	49,4	-3,9	45,9	-18,3
COMUNITAT VALENCIANA	47,3	-5,2	115.399	-5,2	51,4	-1,3	52,1	-11,2